



Tourismusentwicklung Dresden Elbland

Januar 2020



Stand: März 2020

Dresden.
Elbland.

Tourismusentwicklung Dresden Elbland Januar 2020

Ankünfte



2.773.511
(+2,7%)

Dresden: 128.302 (+13,6%)

Elbland: 22.612 (+9,7%)

Übernachtungen



6.058.474
(+1,4%)

Dresden: 242.887 (+11,7%)

Elbland: 78.000 (+5,7%)

Aufenthaltsdauer



2,2 Tage
(+/-0%)

Dresden: 1,9 Tage

Elbland: 3,4 Tage

Bettenanzahl & -auslastung



32.005
(+5,8%)

Dresden:
23.830 (+7,8%)

Elbland:
8.175 (+0,5%)

32,7%
(+4,0%)



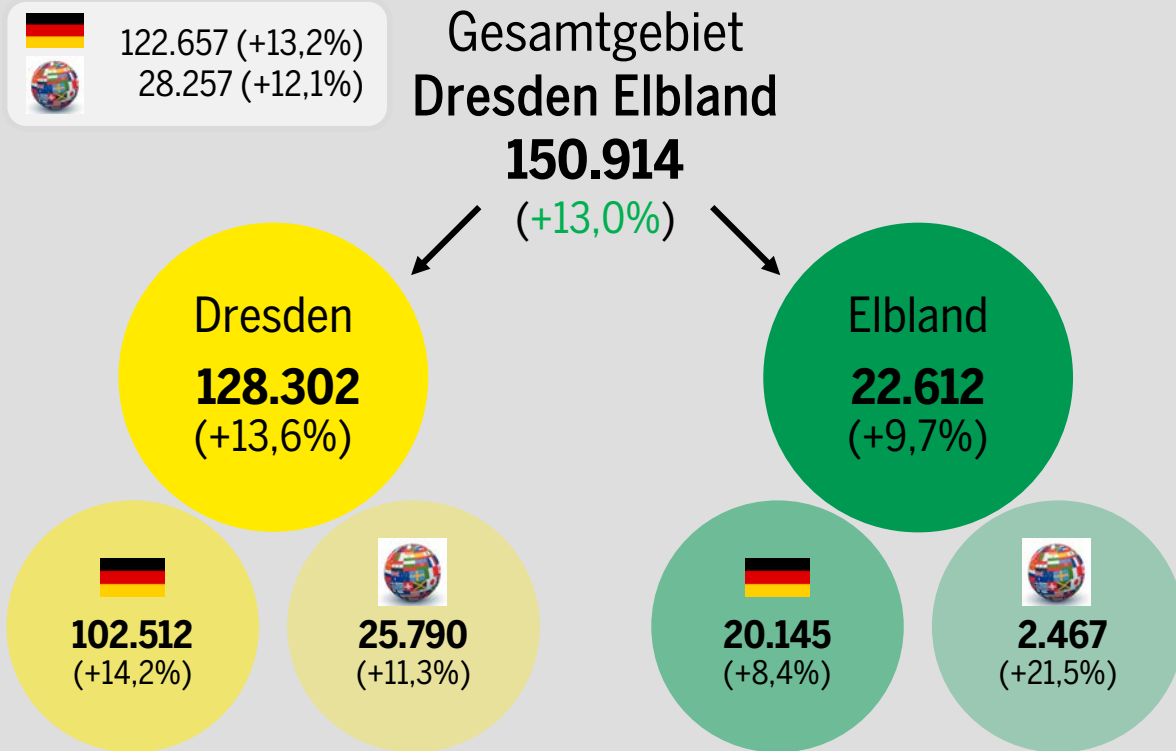
Dresden:
32,9% (+3,5%)

Elbland:
32,0% (+5,3%)

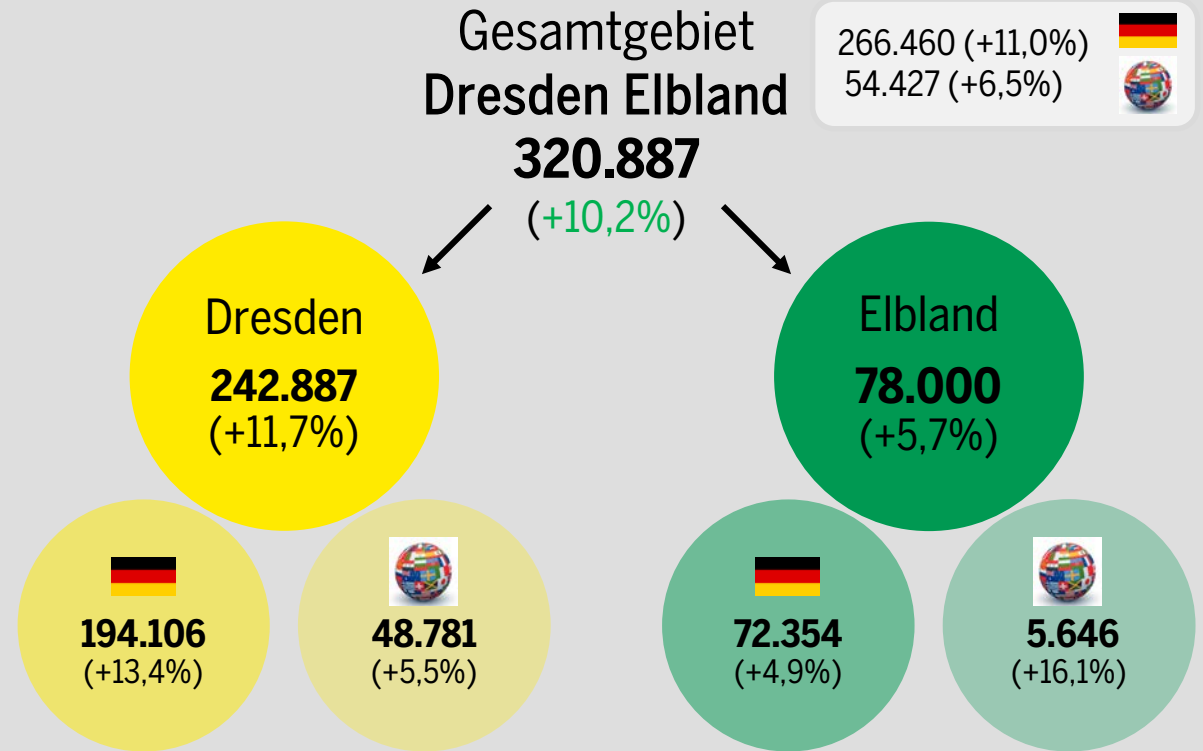
Ankünfte & Übernachtungen Dresden Elbland

Januar 2020

Ankünfte



Übernachtungen




Übernachtungen Dresden Elbland 2020 nach Monaten




Dresden	+11,7%											
Elbland	+5,7%											

Ankünfte Januar 2020 im Elbland*

nach Gemeinden

 Gemeinde	Januar 2020	Entwicklung vs. Jan. 2019 in %
Coswig, Stadt	333	-23,3
Freital, Stadt	289	-30,9
Großenhain, Stadt	297	-48,5
Klipphausen	549	6,4
Meißen, Stadt	4.237	8,1
Moritzburg	1.290	-7,1
Pirna, Stadt	2.156	17,5


 Gemeinde	Januar 2020	Entwicklung vs. Jan. 2019 in %
Rabenau, Stadt	202	-3,3
Radebeul, Stadt	6.405	39,0
Strehla, Stadt	166	13,7
Tharandt, Stadt	431	11,7
Torgau, Stadt	677	0,6
Weinböhla	64	-8,6
Wilsdruff, Stadt	2.502	2,2


Quelle: Statistisches Landesamt Sachsen, März 2020

* Elbland umfasst das Gesamtgebiet des Tourismusverband Elbland Dresden e.V., inkl. Reha- und Vorsorgeeinrichtungen

Übernachtungen Januar 2020 im Elbland*

nach Gemeinden

 Gemeinde	Januar 2020	Entwicklung vs. Jan. 2019 in %
Coswig, Stadt	673	-27,9
Freital, Stadt	718	-12,2
Großenhain, Stadt	1.858	-38,0
Klipphausen	833	11,5
Meißen, Stadt	7.323	-1,5
Moritzburg	2.415	14,9
Pirna, Stadt	4.364	15,8

 Gemeinde	Januar 2020	Entwicklung vs. Jan. 2019 in %
Rabenau, Stadt	408	8,5
Radebeul, Stadt	13.623	43,9
Strehla, Stadt	281	-1,1
Tharandt, Stadt	1.113	67,1
Torgau, Stadt	1.271	-19,2
Weinböhla	3.843	8,3
Wilsdruff, Stadt	4.010	4,1


Quelle: Statistisches Landesamt Sachsen, März 2020

* Elbland umfasst das Gesamtgebiet des Tourismusverband Elbland Dresden e.V., inkl. Reha- und Vorsorgeeinrichtungen

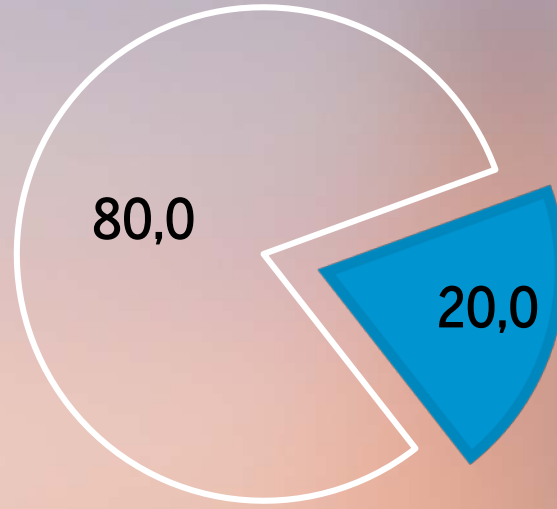
Auslandsanteil nach Übernachtungen

Januar 2020

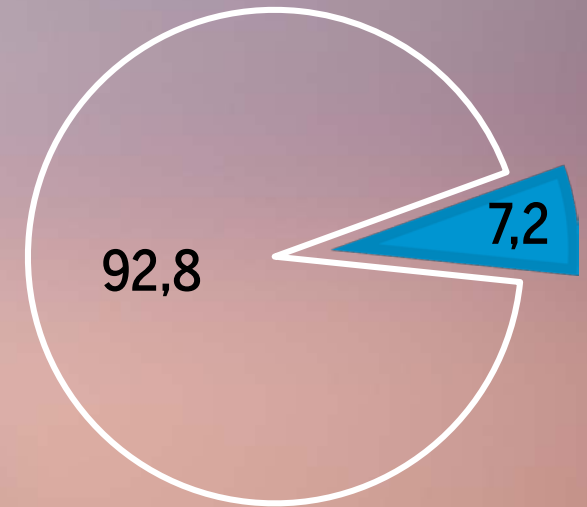
Dresden Elbland 🇩🇪



Dresden 🇩🇪



Elbland* 🇩🇪



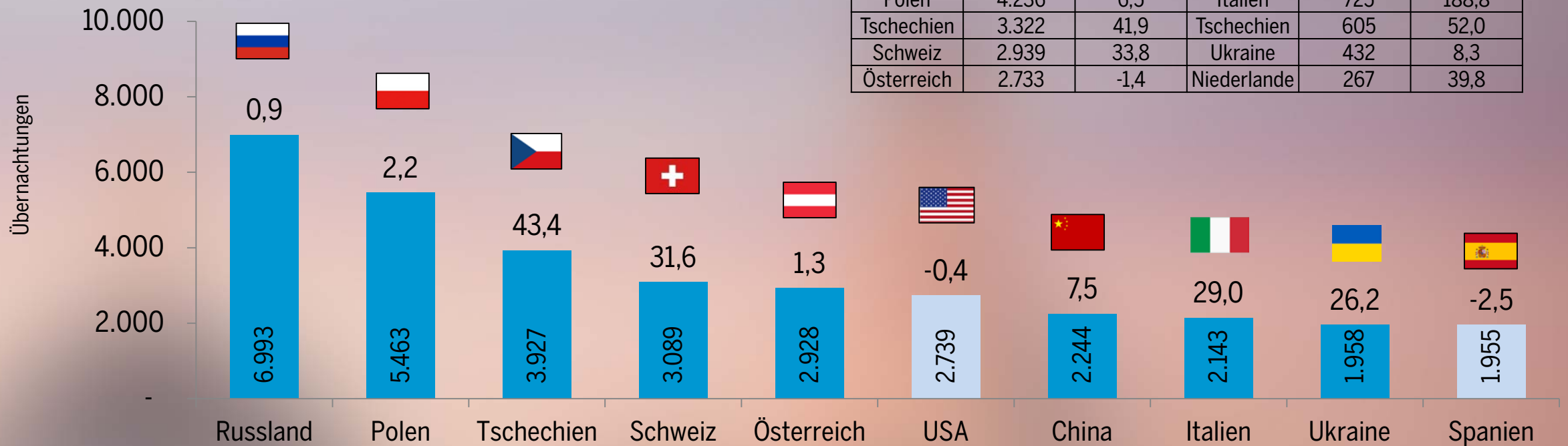
■ % Anteil Ausland □ % Anteil Inland

Quelle: Statistisches Landesamt Sachsen, März 2020

* Elbland umfasst das Gesamtgebiet des Tourismusverband Elbland Dresden e.V., inkl. Reha- und Vorsorgeeinrichtungen

Top 10 Auslandsmärkte Dresden Elbland

Januar 2020



Top 5 Dresden			Top 5 Elbland*		
Land	Übernachtungen	% vs. Vorjahreszeitraum	Land	Übernachtungen	% vs. Vorjahreszeitraum
Russland	6.741	1,5	Polen	1.227	-10,2
Polen	4.236	6,5	Italien	725	188,8
Tschechien	3.322	41,9	Tschechien	605	52,0
Schweiz	2.939	33,8	Ukraine	432	8,3
Österreich	2.733	-1,4	Niederlande	267	39,8

Quelle: Statistisches Landesamt Sachsen, März 2020



Sie haben Fragen? Gerne an



Foto: Erik Gross (DML-BY)

Dresden Marketing GmbH &

Tourismusverband Elbland Dresden e.V.

Dresden Elbland  

Visit Dresden    

Email:

info@marketing.dresden.de &

info@elbland.de