



Tourismusentwicklung Dresden Elbland

März 2020



Stand: 20. Mai 2020

Dresden.
Elbland.

Tourismusentwicklung Dresden Elbland Jan. – März 2020

Ankünfte



382.203
(-16,4%)

Dresden: 324.915 (-16,4%)

Elbland: 57.288 (-16,0%)

Übernachtungen



851.586
(-13,9%)

Dresden: 643.203 (-14,7%)

Elbland: 208.383 (-11,3%)

Aufenthaltsdauer



2,2 Tage
(+/-0%)

Dresden: 2,0 Tage

Elbland: 3,6 Tage

Bettenanzahl & -auslastung



31.636
(+2,8%)

Dresden:
23.504 (+3,9%)

Elbland:
8.132 (-0,1%)

31,0%
(-14,1%)



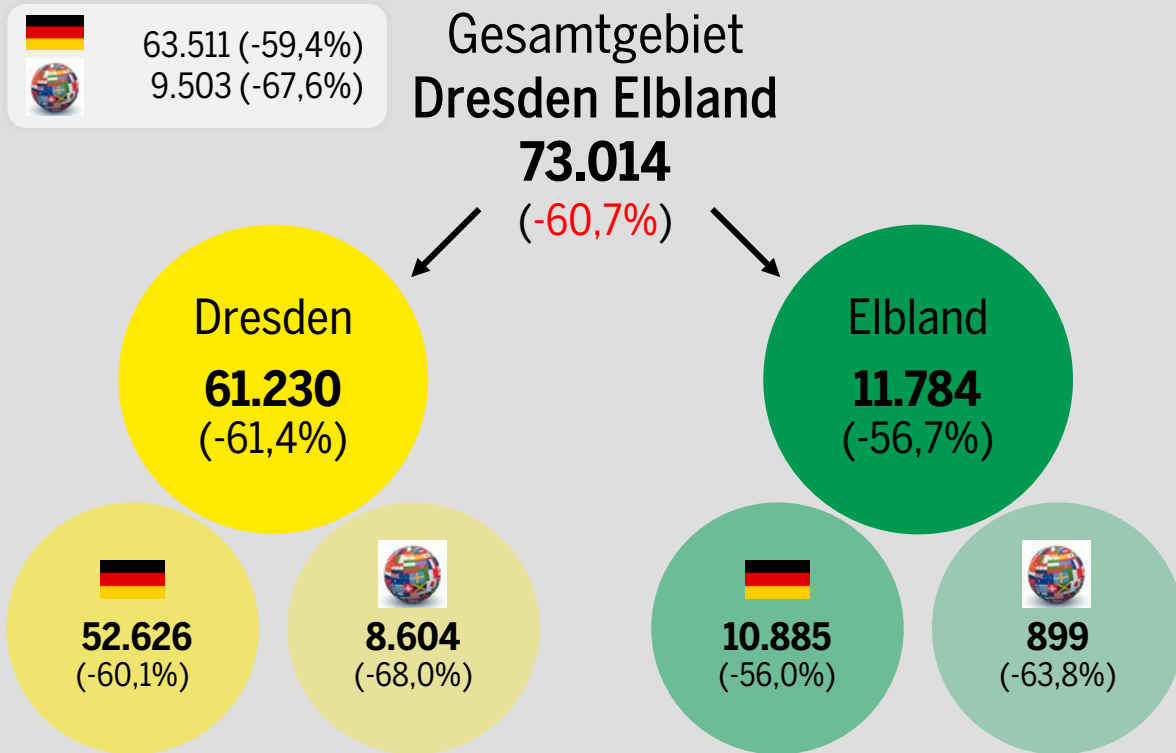
Dresden:
31,5% (-15,3%)

Elbland:
29,6% (-10,0%)

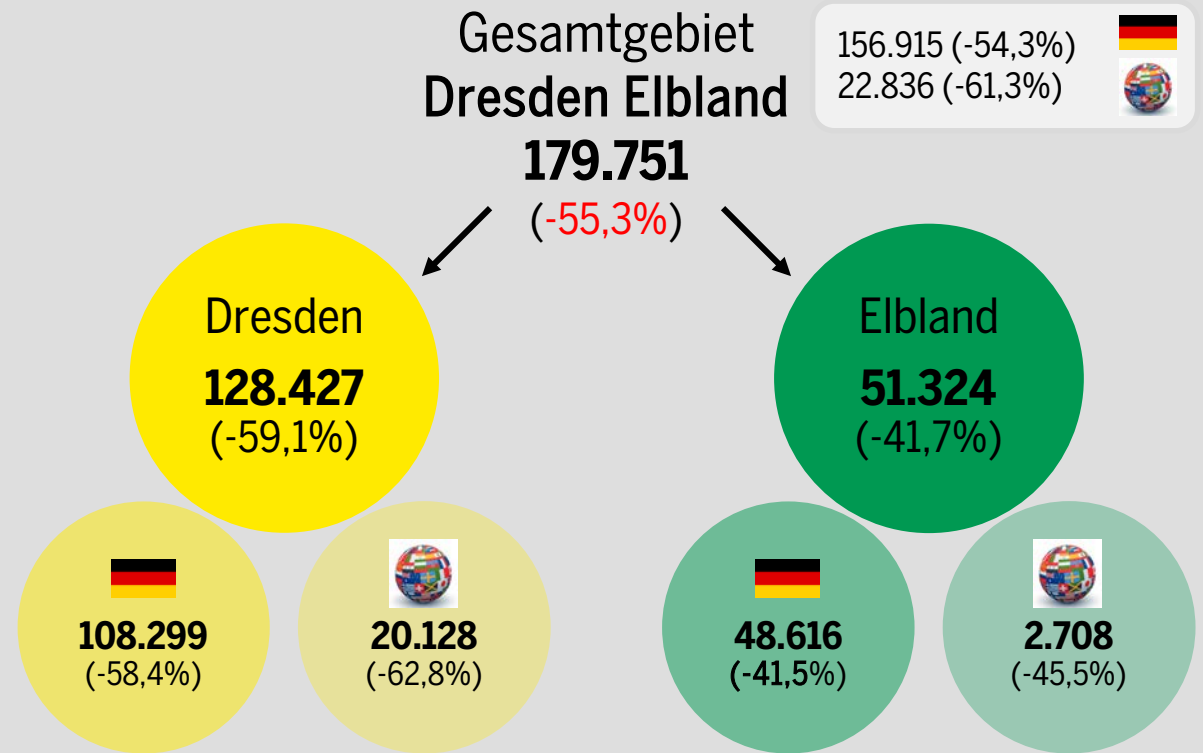
Ankünfte & Übernachtungen Dresden Elbland

März 2020

Ankünfte



Übernachtungen




Übernachtungen Dresden Elbland 2020 nach Monaten




Dresden	+11,7%	+22,0%	-59,1%								
Elbland	+5,7%	+8,8%	-41,7%								

Ankünfte März 2020 im Elbland*

nach Gemeinden

 Gemeinde	März 2020	Entwicklung vs. März 2019 in %	Januar – März 2020	Entwicklung vs. Jan. – März 2019 in %
Coswig, Stadt	274	-55,8	1.079	-28,5
Freital, Stadt	223	-52,8	903	-28,0
Großenhain, Stadt	259	-62,7	865	-51,8
Klipphausen	156	-72,4	1.329	-13,3
Meißen, Stadt	2.111	-63,7	10.749	-21,0
Moritzburg	782	-45,1	3.609	-16,2
Pirna, Stadt	1.415	-57,5	5.873	-19,2


 Gemeinde	März 2020	Entwicklung vs. März 2019 in %	Januar – März 2020	Entwicklung vs. Jan. – März 2019 in %
Rabenau, Stadt	125	-66,1	638	-14,1
Radebeul, Stadt	2.860	-59,4	16.249	-5,3
Strehla, Stadt	83	-68,4	379	-27,1
Tharandt, Stadt	354	-45,5	1.106	-23,8
Torgau, Stadt	512	-49,3	2.001	-15,3
Weinböhla	57	-17,4	200	+0
Wilsdruff, Stadt	1.533	-45,4	6.341	-15,5


Quelle: Statistisches Landesamt Sachsen, Mai 2020

* Elbland umfasst das Gesamtgebiet des Tourismusverband Elbland Dresden e.V., inkl. Reha- und Vorsorgeeinrichtungen

Übernachtungen März 2020 im Elbland*

nach Gemeinden

 Gemeinde	März 2020	Entwicklung vs. März 2019 in %	Januar – März 2020	Entwicklung vs. Jan. – März 2019 in %
Coswig, Stadt	626	-42,3	2.238	-22,7
Freital, Stadt	606	-29,0	2.137	-8,7
Großenhain, Stadt	1.724	-55,7	5.362	-46,9
Klipphausen	304	-65,4	2.014	-10,7
Meißen, Stadt	3.797	-64,3	18.893	-23,6
Moritzburg	1.710	-32,0	7.006	-0,2
Pirna, Stadt	3.134	-53,5	12.398	-15,4

 Gemeinde	März 2020	Entwicklung vs. März 2019 in %	Januar – März 2020	Entwicklung vs. Jan. – März 2019 in %
Rabenau, Stadt	246	-56,5	1.220	-2,8
Radebeul, Stadt	6.720	-51,7	35.258	-0,8
Strehla, Stadt	171	-59,8	763	-23,2
Tharandt, Stadt	528	-51,9	2.566	-4,8
Torgau, Stadt	958	-47,7	3.625	-29,2
Weinböhla	3.963	-2,5	11.499	+5,2
Wilsdruff, Stadt	2.521	-43,8	10.212	-13,1


Quelle: Statistisches Landesamt Sachsen, Mai 2020

* Elbland umfasst das Gesamtgebiet des Tourismusverband Elbland Dresden e.V., inkl. Reha- und Vorsorgeeinrichtungen

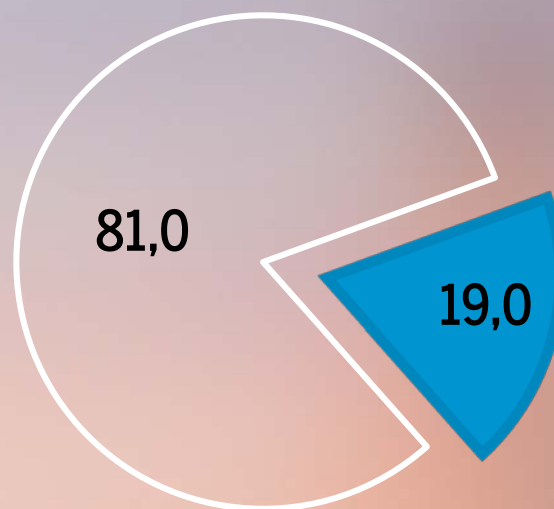
Auslandsanteil nach Übernachtungen

Januar – März 2020

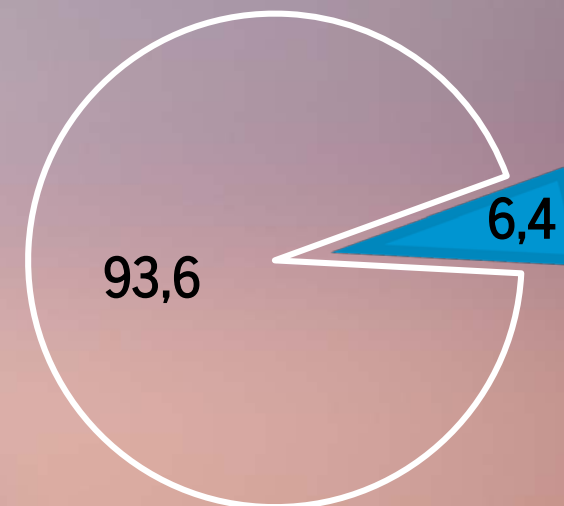
Dresden Elbland 🇩🇪



Dresden 🇩🇪



Elbland* 🇩🇪



■ % Anteil Ausland □ % Anteil Inland


	Stadt Leipzig	Sachsen
% Anteil Inland	84,3%	89,9%
% Anteil Ausland	15,8%	10,1%

Quelle: Statistisches Landesamt Sachsen, Mai 2020

* Elbland umfasst das Gesamtgebiet des Tourismusverband Elbland Dresden e.V., inkl. Reha- und Vorsorgeeinrichtungen

Top 10 Auslandsmärkte Dresden Elbland

Januar – März 2020



Top 5 Dresden			Top 5 Elbland*		
Land	Übernachtungen	% vs. Vorjahreszeitraum	Land	Übernachtungen	% vs. Vorjahreszeitraum
Polen	12.182	-0,6	Polen	3.262	-22,7
Russland	10.390	-16,6	Tschechien	1.748	18,3
USA	8.431	-21,2	Italien	1.208	76,4
Schweiz	7.838	4,3	Ukraine	947	7,0
Tschechien	7.706	6,2	Niederlande	882	-4,3



Sie haben Fragen? Gerne an



Foto: Erik Gross (DML-BY)

Dresden Marketing GmbH &

Tourismusverband Elbland Dresden e.V.

Dresden Elbland  

Visit Dresden    

Email:

info@marketing.dresden.de &

info@elbland.de