



Tourismusentwicklung Dresden Elbland

Januar bis Juli 2020



Stand: September 2020

Dresden.
Elbland.

Tourismusentwicklung Dresden Elbland Januar – Juli 2020

Ankünfte



758.781
(-48,0%)

Dresden: 626.331 (-48,6%)

Elbland: 132.450 (-44,6%)

Übernachtungen



1.773.392
(-44,6%)

Dresden: 1.316.079 (-46,8%)

Elbland: 457.313 (-37,3%)

Aufenthaltsdauer



2,3 Tage
(2019: 2,2)

Dresden: 2,1 Tage

Elbland: 3,5 Tage

Bettenanzahl & -auslastung

32.178
(-1,5%)



Dresden:
23.866 (-1,2%)

Elbland:
8.312 (-2,3%)

28,9%
(-38,9%)



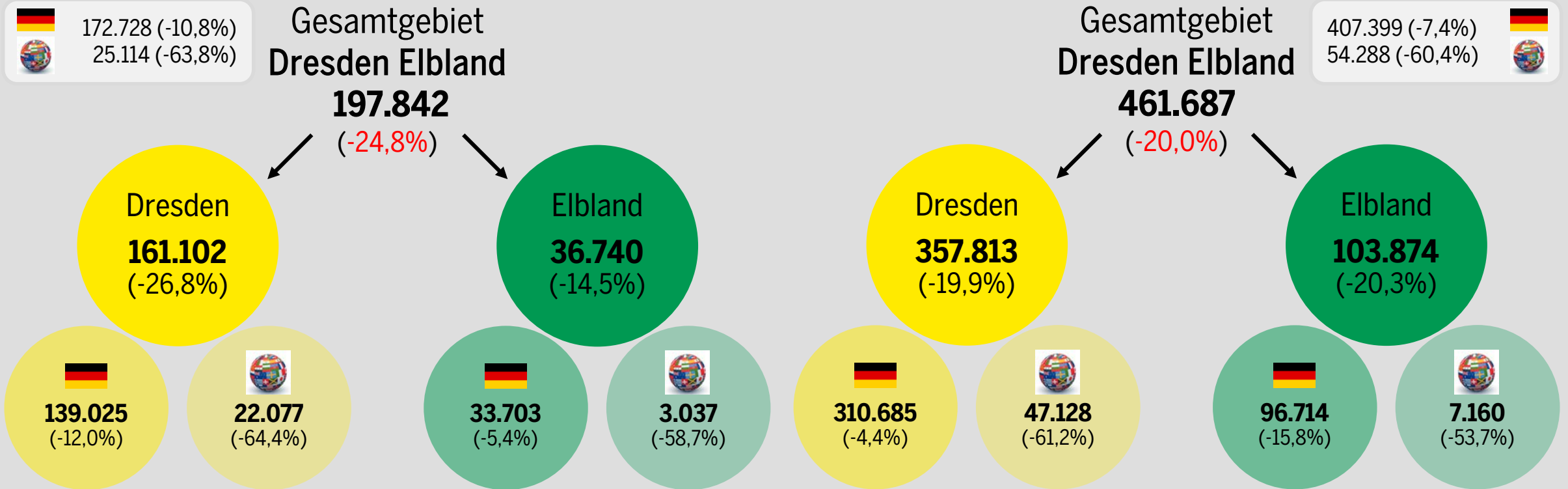
Dresden:
29,8% (-40,3%)

Elbland:
26,5% (-34,1%)

Ankünfte & Übernachtungen Dresden Elbland

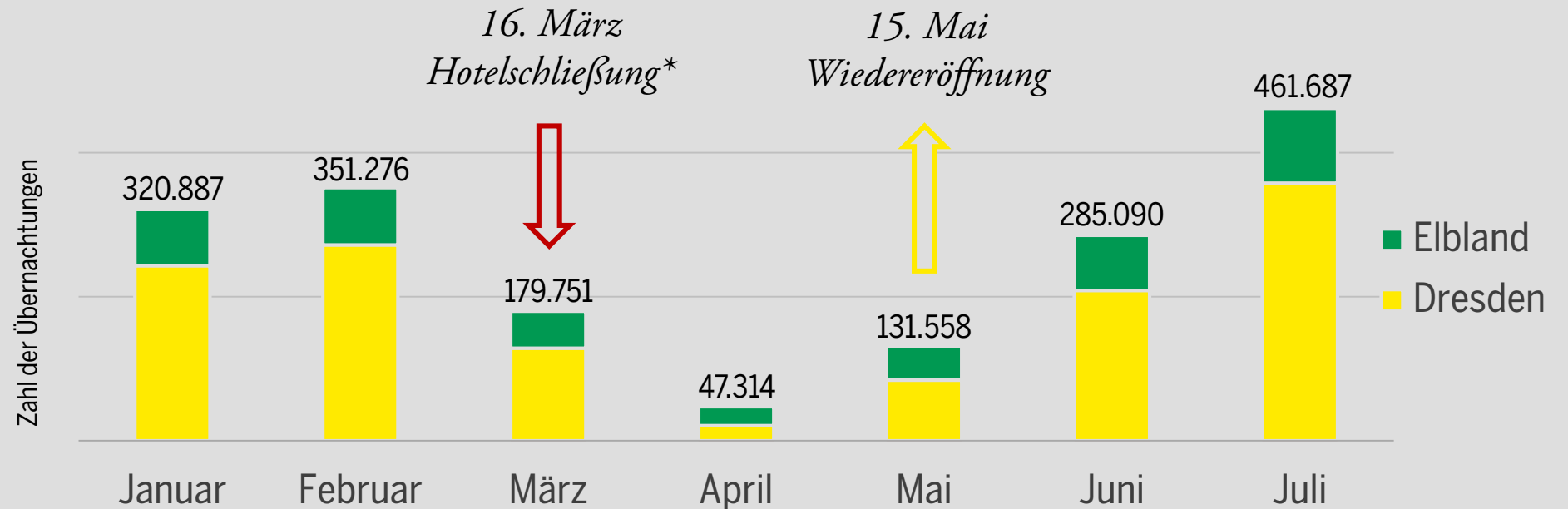
Juli 2020

Ankünfte



Schnelle Erholung nach Lockdown im März

Übernachtungen 2020 in Dresden und im Elbland



(in % vs. Vorjahr)

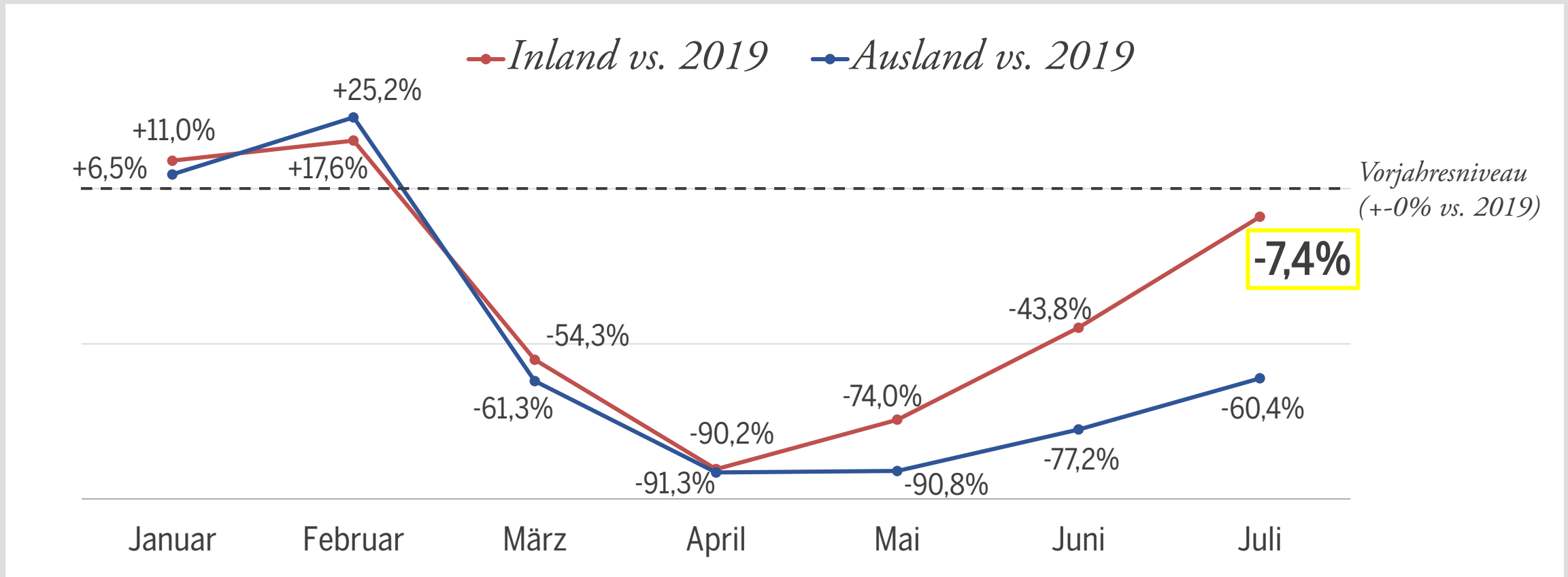
Dresden Elbland	+10,2	+18,8	-55,3	-90,4	-77,0	-50,1	-20,0
Ø Aufenthaltsdauer in Tagen	2,1	2,2	2,5	4,7	2,6	2,4	2,3

*Übernachtungsangebote dürfen in Deutschland nicht für touristische Zwecke verwendet werden.

Quelle: Statistisches Landesamt Sachsen, März – September 2020


Größtes Wachstum bringen Deutsche, Ausland wächst verhaltener


Entwicklung der Übernachtungen 2020 in Dresden Elbland vs. Vorjahr (In- und Ausland)



Ankünfte Juli 2020 im Elbland*

nach Gemeinden

 Gemeinde	Juli 2020	Entwicklung vs. Juli 2019 in %	Januar – Juli 2020	Entwicklung vs. Jan. – Juli 2019 in %
Coswig, Stadt	1.502	31,0	4.128	-34,6
Freital, Stadt	441	-42,1	1.874	-57,7
Großenhain, Stadt	473	-17,2	2.199	-49,0
Klipphausen	1.336	-2,9	3.970	-37,2
Meißen, Stadt	8.769	9,7	27.942	-41,2
Moritzburg	4.188	8,5	12.105	-35,5
Pirna, Stadt	10.215	18,4	26.635	-26,2


 Gemeinde	Juli 2020	Entwicklung vs. Juli 2019 in %	Januar – Juli 2020	Entwicklung vs. Jan. – Juli 2019 in %
Rabenau, Stadt	617	7,7	1.907	-42,2
Radebeul, Stadt	7.813	-24,7	31.880	-45,9
Strehla, Stadt	617	7,7	1.870	-61,4
Tharandt, Stadt	588	-27,2	2.195	-61,0
Torgau, Stadt	3.064	-4,7	7.852	-35,8
Weinböhla	82	-5,7	412	-29,8
Wilsdruff, Stadt	2.539	-46,9	11.135	-55,9


Quelle: Statistisches Landesamt Sachsen, September 2020

* Elbland umfasst das Gesamtgebiet des Tourismusverband Elbland Dresden e.V., inkl. Reha- und Vorsorgeeinrichtungen

Übernachtungen Juli 2020 im Elbland*

nach Gemeinden

 Gemeinde	Juli 2020	Entwicklung vs. Juli 2019 in %	Januar – Juli 2020	Entwicklung vs. Jan. – Juli 2019 in %
Coswig, Stadt	6.336	53,5	14.121	-15,4
Freital, Stadt	1.140	-39,5	4.616	-48,8
Großenhain, Stadt	2.403	-18,8	12.801	-44,6
Klipphausen	3.023	5,3	8.491	-28,7
Meißen, Stadt	16.353	15,5	51.416	-40,3
Moritzburg	10.431	8,3	29.302	-26,8
Pirna, Stadt	29.114	25,0	66.953	-22,8

 Gemeinde	Juli 2020	Entwicklung vs. Juli 2019 in %	Januar – Juli 2020	Entwicklung vs. Jan. – Juli 2019 in %
Rabenau, Stadt	1.182	-5,7	3.671	-41,4
Radebeul, Stadt	19.740	-13,4	74.420	-40,2
Strehla, Stadt	1.182	-5,7	2.948	-65,3
Tharandt, Stadt	2.126	-14,1	5.811	-51,8
Torgau, Stadt	4.294	-1,7	12.362	-35,0
Weinböhla	3.993	8,1	26.255	-0,3
Wilsdruff, Stadt	4.310	-49,6	18.577	-56,8


Quelle: Statistisches Landesamt Sachsen, September 2020

* Elbland umfasst das Gesamtgebiet des Tourismusverband Elbland Dresden e.V., inkl. Reha- und Vorsorgeeinrichtungen


Auslandsanteil nach Übernachtungen

Januar – Juli 2020

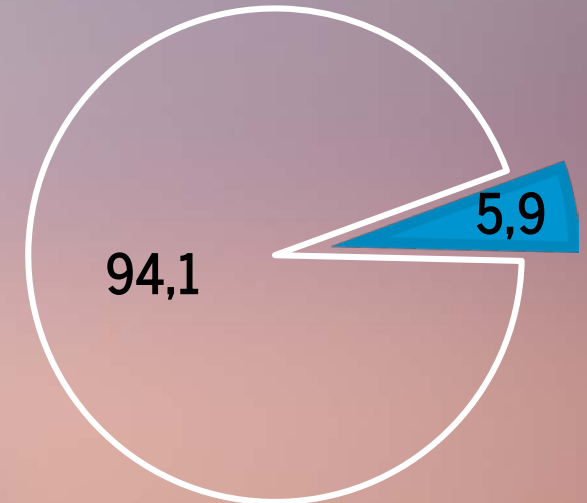
Dresden Elbland 🇩🇪



Dresden 🇩🇪



Elbland* 🇩🇪



■ % Anteil Ausland □ % Anteil Inland

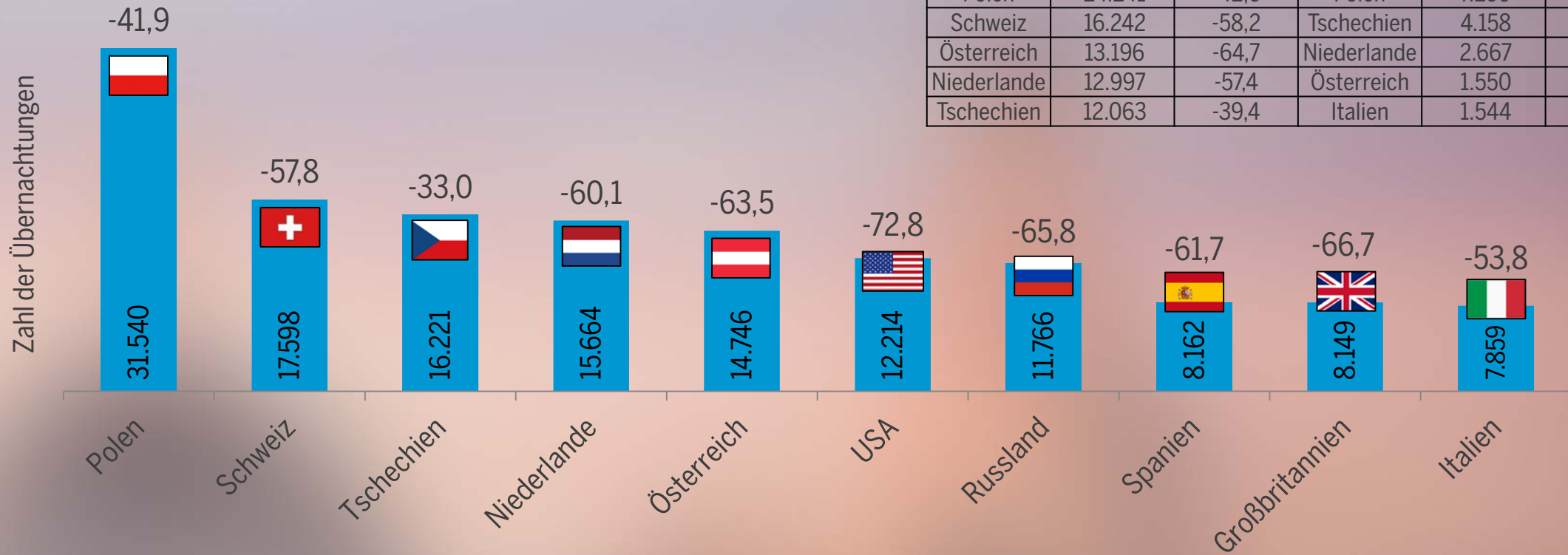
	Stadt Leipzig	Sachsen
% Anteil Inland	86,6%	91,8%
% Anteil Ausland	13,4%	8,2%



Quelle: Statistisches Landesamt Sachsen, September 2020

* Elbland umfasst das Gesamtgebiet des Tourismusverband Elbland Dresden e.V., inkl. Reha- und Vorsorgeeinrichtungen

Top 10 Auslandsmärkte Dresden Elbland

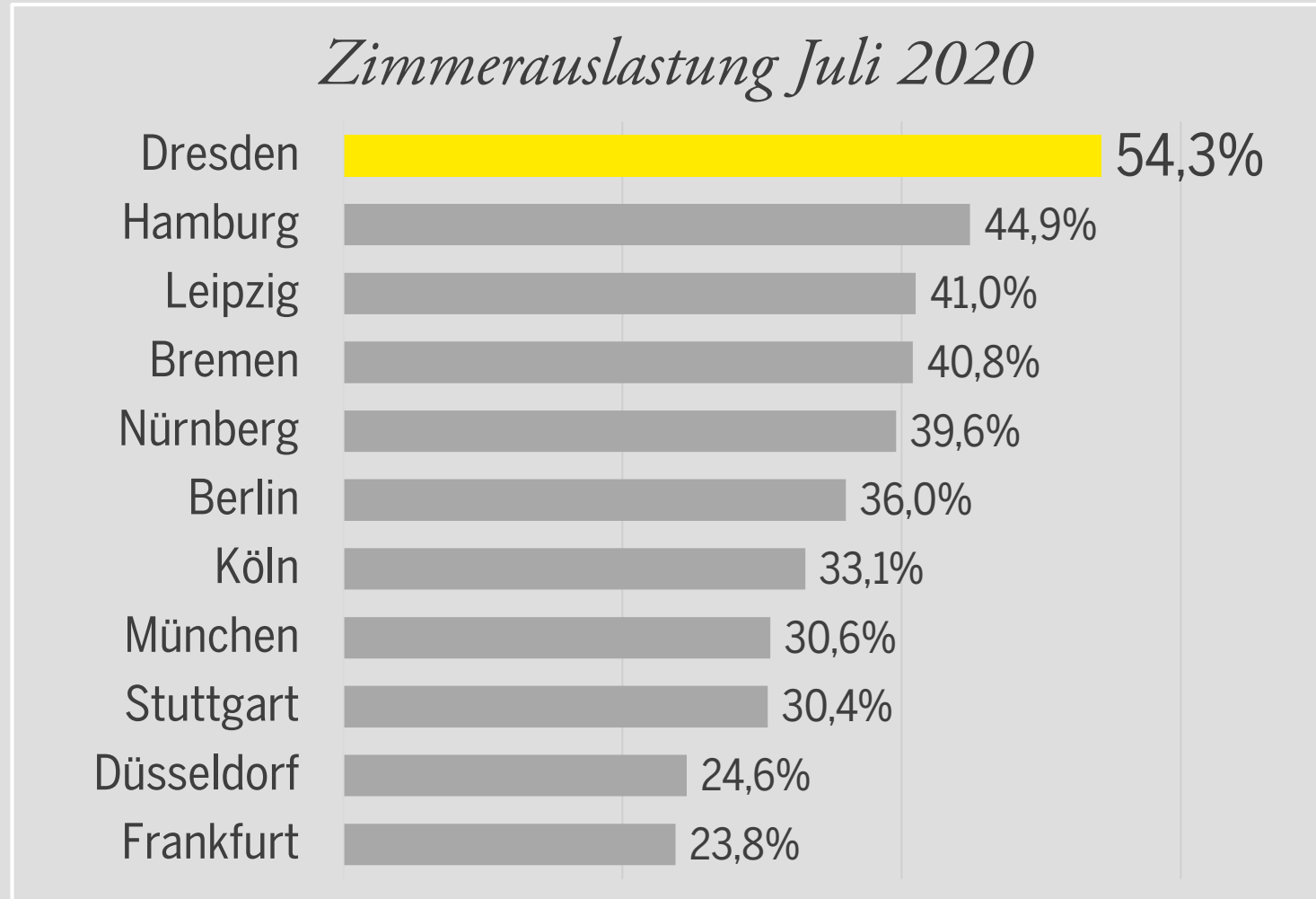
Januar – Juli 2020



Top 5 Dresden			Top 5 Elbland*		
Land		% vs. Vorjahreszeitraum	Land		% vs. Vorjahreszeitraum
Polen	24.241	-42,6	Polen	7.299	-39,3
Schweiz	16.242	-58,2	Tschechien	4.158	-3,5
Österreich	13.196	-64,7	Niederlande	2.667	-69,4
Niederlande	12.997	-57,4	Österreich	1.550	-49,1
Tschechien	12.063	-39,4	Italien	1.544	-15,0

Dresdner Hotels mit bester Zimmerauslastung

Vergleich der deutschen Großstädte Juli 2020





Sie haben Fragen? Gerne an



Foto: Erik Gross (DML-BY)

Dresden Marketing GmbH &

Tourismusverband Elbland Dresden e.V.

Dresden Elbland  

Visit Dresden    

E-Mail:

info@marketing.dresden.de &

info@elbland.de