



Tourismusentwicklung Dresden Elbland

Februar 2021



Stand: April 2021

Dresden.
Elbland.

Tourismusentwicklung Dresden Elbland Jan - Feb 2021

Ankünfte



32.319
(-89,6%)

Dresden: 25.288 (-90,4%)

Elbland: 7.031 (-84,5%)

Übernachtungen



119.171
(-82,3%)

Dresden: 67.192 (-87,0%)

Elbland: 51.979 (-66,8%)

Aufenthaltsdauer



3,7 Tage
(2020: 2,2)

Dresden: 2,7 Tage

Elbland: 7,4 Tage

Bettenanzahl* & -auslastung**

23.732
(-25,4%)



Dresden:
16.873 (-29,1%)

Elbland:
6.859 (-14,7%)

8,8%
(-75,1%)

∅

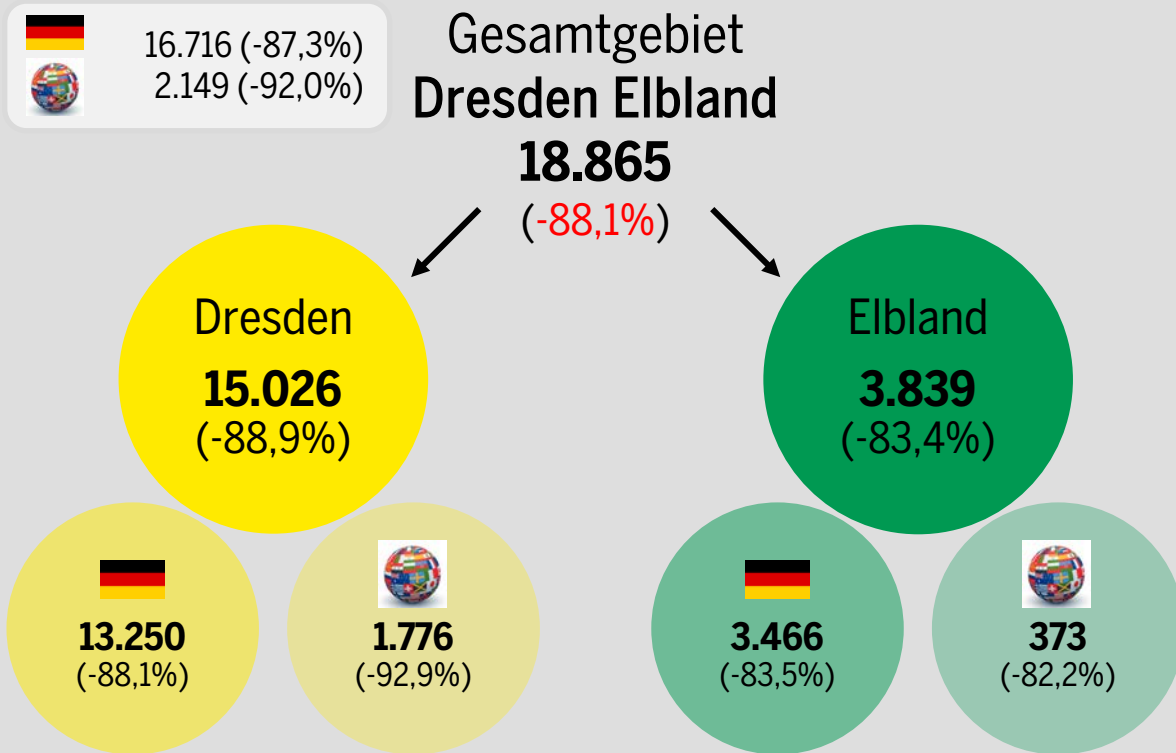
Dresden:
7,1% (-80,3%)

Elbland:
13,0% (-60,8%)

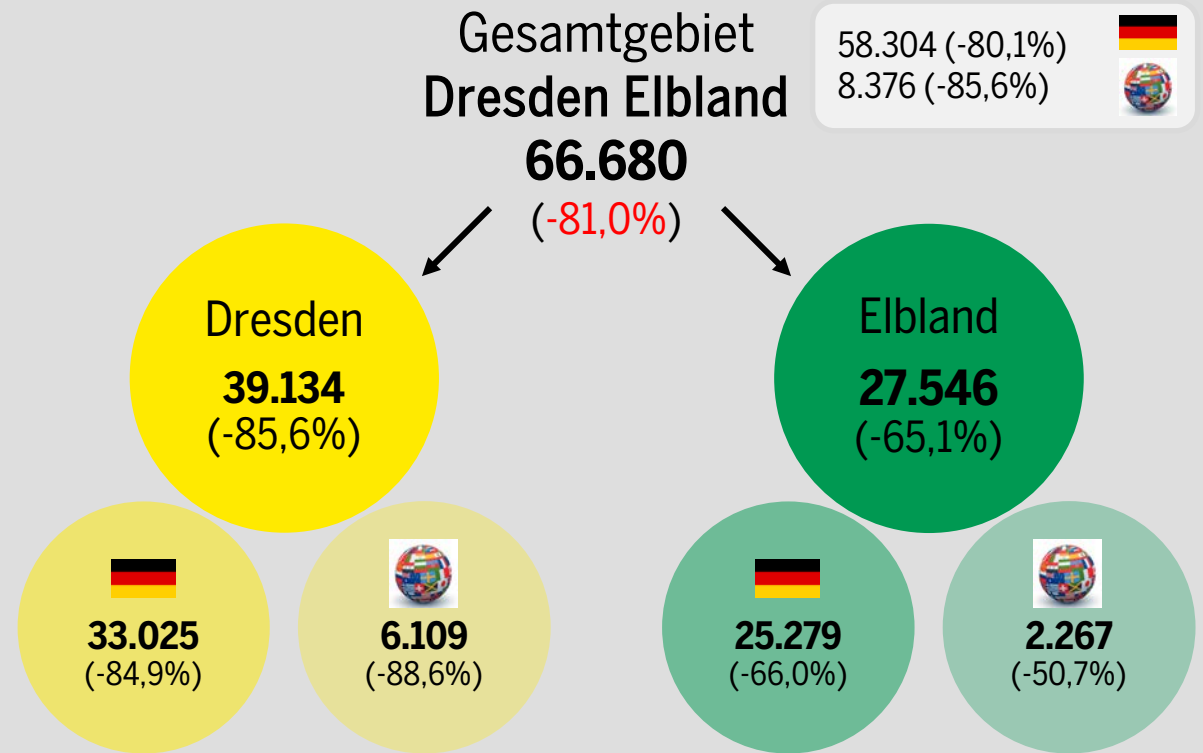
Ankünfte & Übernachtungen Dresden Elbland

Februar 2021

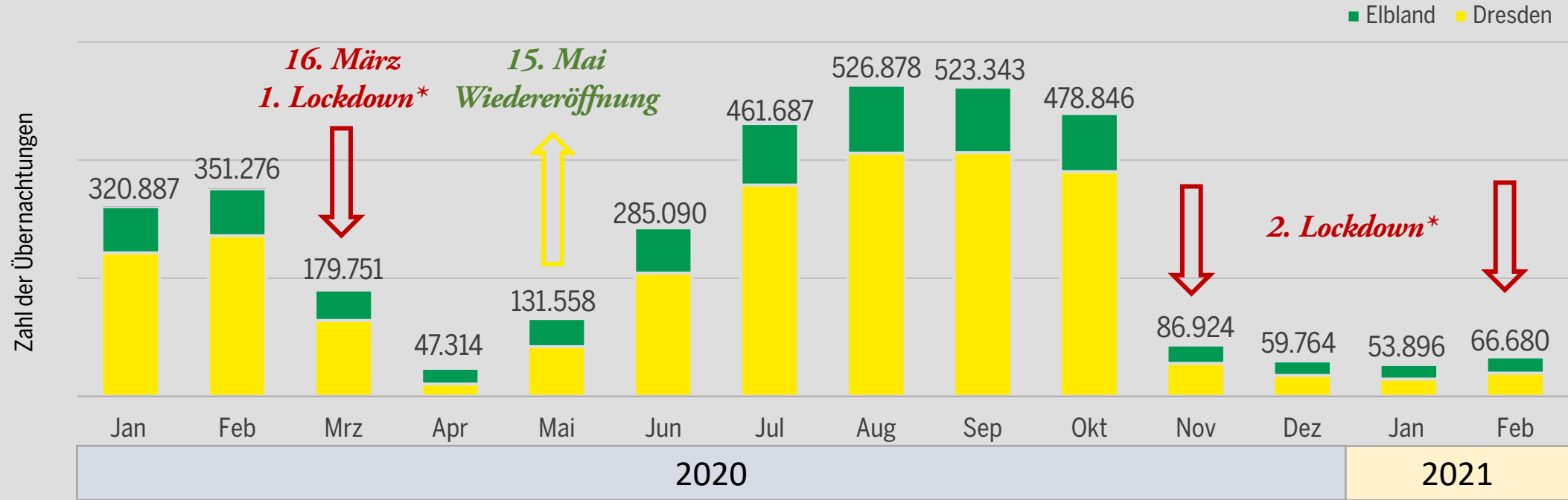
Ankünfte



Übernachtungen



Übernachtungen 2020-2021 pro Monat Dresden Elbland




Übernachtungen vs. Vorjahr in %	+10,2	+18,8	-55,3	-90,4	-77,0	-50,1	-20,0	-18,0	-8,7	-18,0	-81,0	-90,0	-83,2	-81,0
Ø Aufenthaltsdauer	2,1	2,2	2,5	4,7	2,6	2,4	2,3	2,4	2,4	2,5	3,2	3,4	3,9	3,5

*Übernachtungsangebote dürfen in Deutschland nicht für touristische Zwecke verwendet werden.


Quelle: Statistisches Landesamt Sachsen, April 2021

Ankünfte Februar 2021 im Elbland*

nach Gemeinden

 Gemeinde	Februar 2021	Entwicklung vs. Feb 2020 in %	Jan – Feb 2021	Entwicklung vs. Jan-Feb 2020 in %
---	--------------	-------------------------------	----------------	-----------------------------------

Coswig, Stadt	73	-84,5	153	-81,0
Freital, Stadt	85	-78,3	165	-75,7
Großenhain, Stadt	115	-62,8	246	-59,4
Klipphausen	99	-83,7	116	-90,0
Meißen, Stadt	428	-90,5	783	-91,1
Moritzburg	222	-85,6	389	-86,3
Pirna, Stadt	471	-79,5	735	-83,5
Rabenau, Stadt	--	--	--	--

 Gemeinde	Februar 2021	Entwicklung vs. Feb 2020 in %	Jan – Feb 2021	Entwicklung vs. Jan-Feb 2020 in %
--	--------------	-------------------------------	----------------	-----------------------------------


Radebeul, Stadt	877	-87,3	1.533	-88,4
Radeburg, Stadt	49	-83,9	83	-86,0
Strehla, Stadt	70	-46,2	175	-40,9
Tharandt, Stadt	51	-88,2	83	-89,0
Torgau, Stadt	309	-61,9	472	-68,3
Weinböhla	47	-40,5	93	-35,0
Wilsdruff, Stadt	324	-85,8	531	-88,9
Zeithain	--	--	--	--

Quelle: Statistisches Landesamt Sachsen, April 2021


* Elbland umfasst das Gesamtgebiet des Tourismusverband Elbland Dresden e.V., inkl. Reha- und Vorsorgeeinrichtungen

Übernachtungen Februar 2021 im Elbland*

nach Gemeinden

Gemeinde 	Februar 2021	Entwicklung vs. Feb 2020 in %	Jan – Feb 2021	Entwicklung vs. Jan-Feb 2020 in %
--	--------------	-------------------------------	----------------	-----------------------------------

Coswig, Stadt	264	-71,9	494	-69,4
Freital, Stadt	173	-78,7	404	-73,6
Großenhain, Stadt	986	-44,6	1.855	-49,0
Klipphausen	372	-56,8	416	-75,5
Meißen, Stadt	938	-88,2	2.153	-85,9
Moritzburg	523	-82,1	918	-82,8
Pirna, Stadt	1.496	-69,5	2.129	-77,0
Rabenau, Stadt	--	--	--	--

Gemeinde 	Februar 2021	Entwicklung vs. Feb 2020 in %	Jan – Feb 2021	Entwicklung vs. Jan-Feb 2020 in %
---	--------------	-------------------------------	----------------	-----------------------------------

Radebeul, Stadt	2.637	-82,0	4.720	-83,2
Radeburg, Stadt	271	-67,6	472	-70,5
Strehla, Stadt	273	-12,2	885	49,5
Tharandt, Stadt	109	-90,7	176	-91,4
Torgau, Stadt	1.031	-26,1	1.517	-43,1
Weinböhla	3.301	-10,6	6.898	-8,5
Wilsdruff, Stadt	913	-74,8	1.414	-81,5
Zeithain	--	--	--	--


Quelle: Statistisches Landesamt Sachsen, April 2021

* Elbland umfasst das Gesamtgebiet des Tourismusverband Elbland Dresden e.V., inkl. Reha- und Vorsorgeeinrichtungen


Auslandsanteil nach Übernachtungen

Januar - Februar 2021

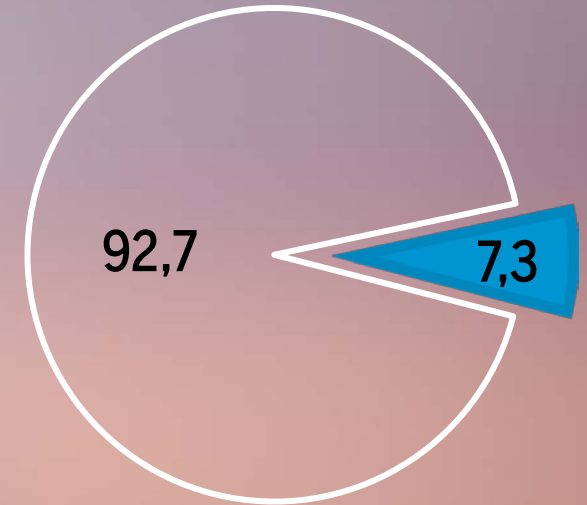
Dresden Elbland 🇩🇪



Dresden 🇩🇪



Elbland* 🇩🇪



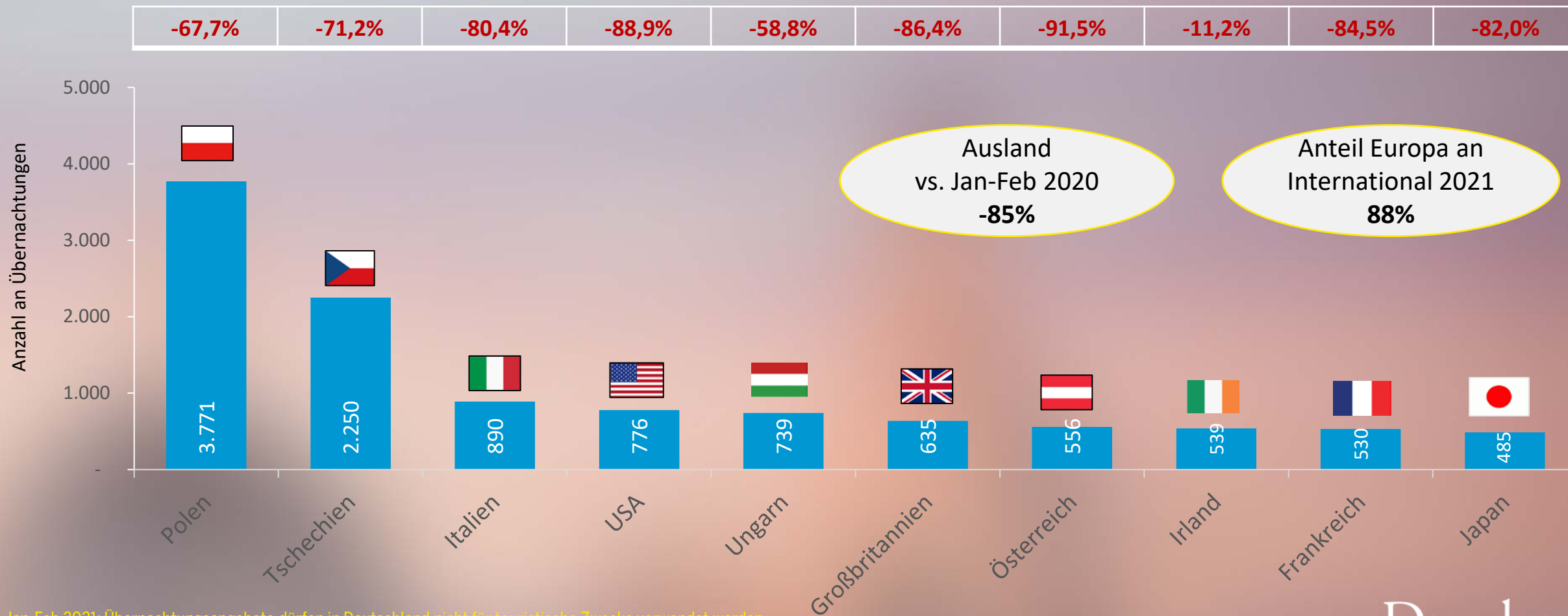
■ % Anteil Ausland □ % Anteil Inland

Quelle: Statistisches Landesamt Sachsen, April 2021

* Elbland umfasst das Gesamtgebiet des Tourismusverband Elbland Dresden e.V., inkl. Reha- und Vorsorgeeinrichtungen

Top 10 Auslandsmärkte Dresden Elbland

Januar - Februar 2021



Jan-Feb 2021: Übernachtungsangebote dürfen in Deutschland nicht für touristische Zwecke verwendet werden.

Quelle: Statistisches Landesamt Sachsen, April 2021



Sie haben Fragen? Gerne an



Foto: Erik Gross (DML-BY)

Dresden Marketing GmbH &

Tourismusverband Elbland Dresden e.V.

Dresden Elbland  

Visit Dresden    

E-Mail:

info@marketing.dresden.de &

info@elbland.de