



# Tourismusentwicklung Dresden Elbland

*März 2021*



Stand: Mai 2021

Dresden.  
Elbland.

# Tourismusentwicklung Dresden Elbland Q1 2021

## Ankünfte



59.538  
(-84,5%)

Dresden: 47.435 (-85,5%)

Elbland: 12.103 (-78,8%)

## Übernachtungen



210.706  
(-75,3%)

Dresden: 125.252 (-80,6%)

Elbland: 85.454 (-58,9%)

## Aufenthaltsdauer



3,5 Tage  
(2020: 2,2)

Dresden: 2,6 Tage

Elbland: 7,1 Tage

## Bettenanzahl\* & -auslastung\*\*

24.036  
(-24,0%)



Dresden:  
17.331 (-26,3%)

Elbland:  
6.705 (-17,5%)

10,1%  
(-67,6%)



Dresden:  
8,5% (-73,0%)

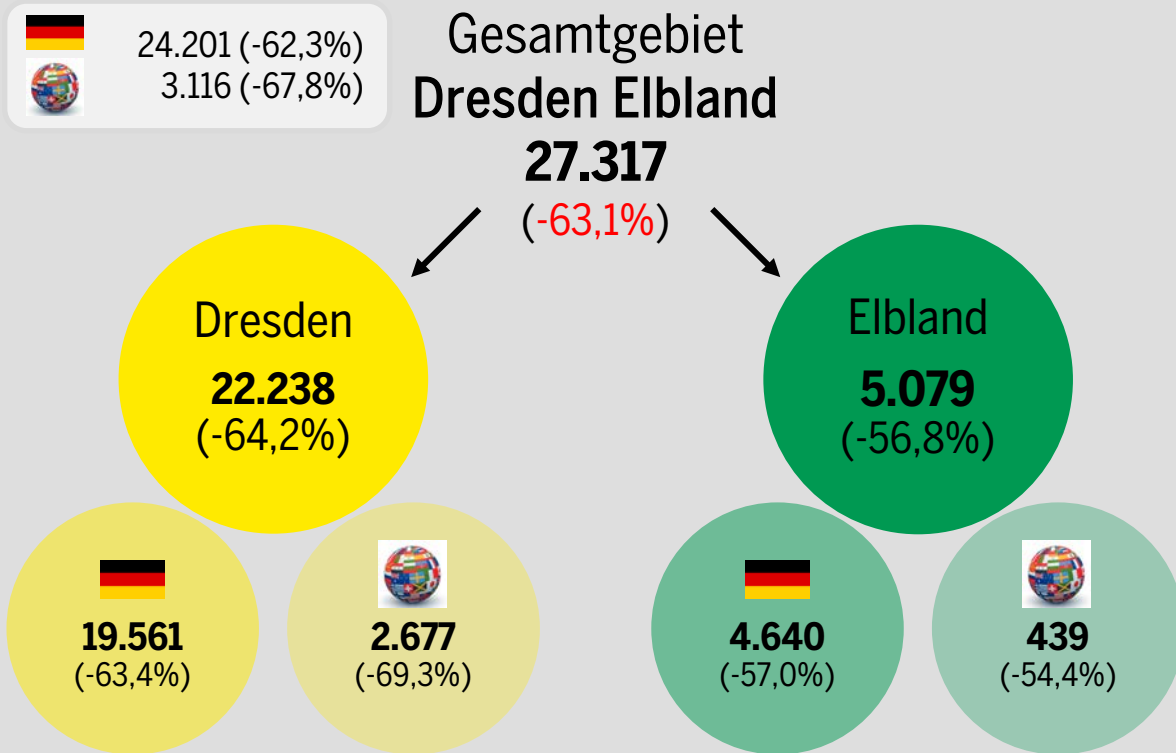
Elbland:  
14,1% (-52,4%)

Zimmerauslastung  
Dresden Q1 2021: 11%

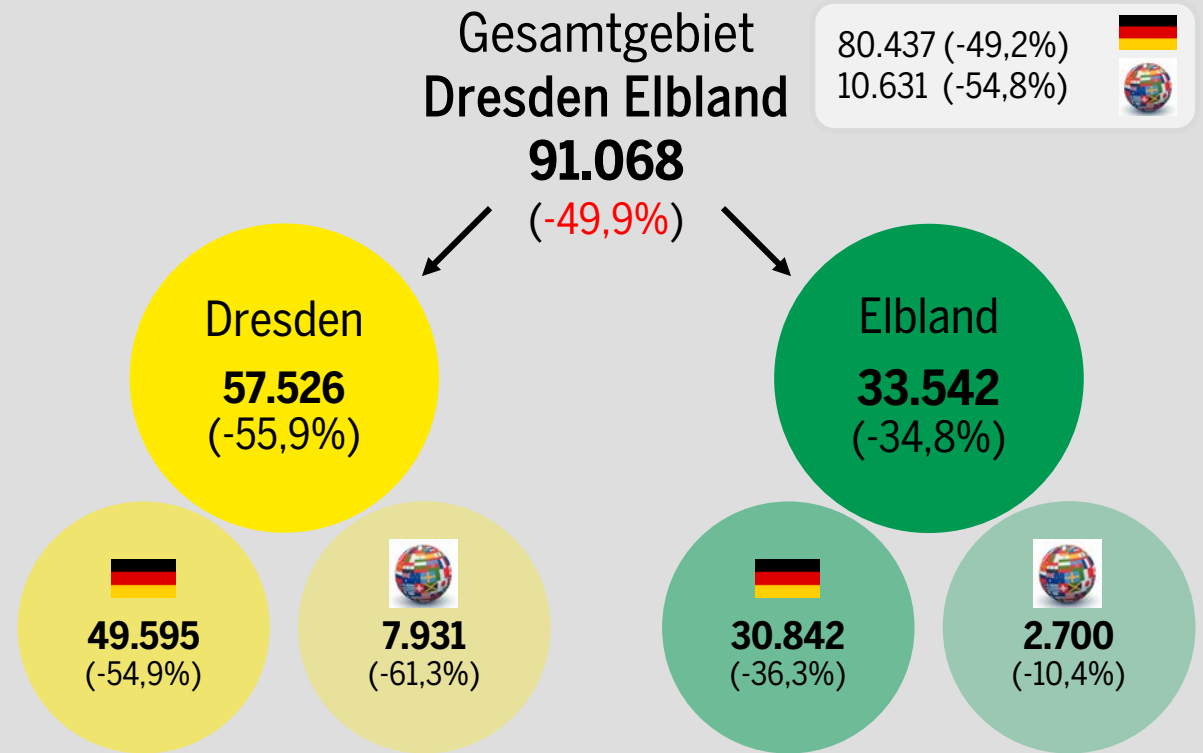
# Ankünfte & Übernachtungen Dresden Elbland

März 2021

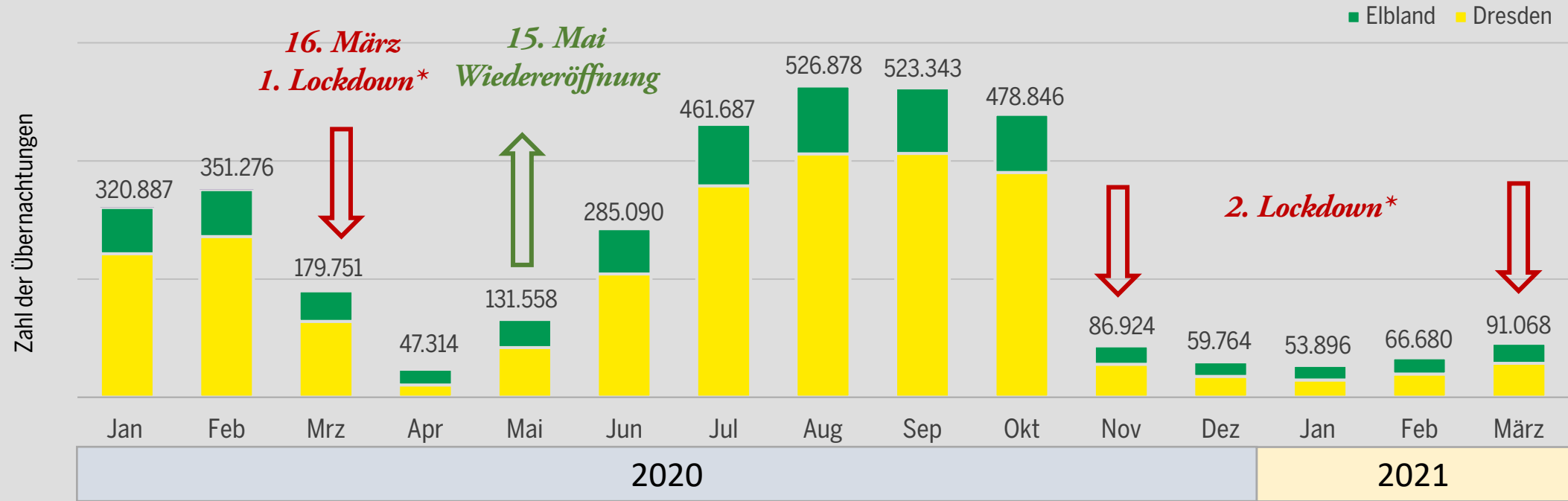
## Ankünfte



## Übernachtungen



# Übernachtungen 2020-2021 pro Monat Dresden Elbland




Übernachtungen vs. Vorjahr in %	+10,2	+18,8	-55,3	-90,4	-77,0	-50,1	-20,0	-18,0	-8,7	-18,0	-81,0	-90,0	-83,2	-81,0	-49,9
Ø Aufenthaltsdauer	2,1	2,2	2,5	4,7	2,6	2,4	2,3	2,4	2,4	2,5	3,2	3,4	3,9	3,5	3,3


\*Übernachtungsangebote dürfen in Deutschland nicht für touristische Zwecke verwendet werden.  
Quelle: Statistisches Landesamt Sachsen, Mai 2021

# Ankünfte März 2021 im Elbland\*

## nach Gemeinden

 Gemeinde	März 2021	Entwicklung vs. März 2020 in %	Jan – März 2021	Entwicklung vs. Jan-März 2020 in %
---	-----------	--------------------------------	-----------------	------------------------------------

Coswig, Stadt	110	-59,9	263	-75,6
Freital, Stadt	166	-25,6	331	-63,3
Großenhain, Stadt	164	-36,7	410	-52,6
Klipphausen	66	-57,7	180	-86,3
Meißen, Stadt	649	-70,0	1.432	-86,9
Moritzburg	316	-59,1	705	-80,5
Pirna, Stadt	758	-48,2	1.493	-74,8
Rabenau, Stadt	.	.	142	-77,7

 Gemeinde	März 2021	Entwicklung vs. März 2020 in %	Jan – März 2021	Entwicklung vs. Jan-März 2020 in %
--	-----------	--------------------------------	-----------------	------------------------------------


Radebeul, Stadt	1.018	-64,0	2.551	-84,1
Radeburg, Stadt	62	-13,9	145	-78,2
Strehla, Stadt	.	.	218	-42,5
Tharandt, Stadt	54	-81,4	137	-86,9
Torgau, Stadt	459	-10,4	931	-53,5
Weinböhla	48	-15,8	141	-29,5
Wilsdruff, Stadt	360	-76,4	891	-85,9
Zeithain	.	.	302	-56,4

Quelle: Statistisches Landesamt Sachsen, Mai 2021


\* Elbland umfasst das Gesamtgebiet des Tourismusverband Elbland Dresden e.V., inkl. Reha- und Vorsorgeeinrichtungen

# Übernachtungen März 2021 im Elbland\*

*nach Gemeinden*

Gemeinde 	März 2021	Entwicklung vs. März 2020 in %	Jan – März 2021	Entwicklung vs. Jan-März 2020 in %
--	-----------	--------------------------------	-----------------	------------------------------------

Coswig, Stadt	334	-46,6	828	-63,0
Freital, Stadt	457	-24,6	861	-59,7
Großenhain, Stadt	1.520	-11,8	3.375	-37,1
Klipphausen	162	-46,7	574	-71,3
Meißen, Stadt	1.028	-73,3	3.181	-83,3
Moritzburg	762	-54,5	1.680	-76,0
Pirna, Stadt	2.636	-17,7	4.765	-61,8
Rabenau, Stadt	.	.	255	-79,1

Gemeinde 	März 2021	Entwicklung vs. März 2020 in %	Jan – März 2021	Entwicklung vs. Jan-März 2020 in %
---	-----------	--------------------------------	-----------------	------------------------------------

Radebeul, Stadt	2.872	-56,6	7.592	-78,1
Radeburg, Stadt	298	-29,2	770	-61,9
Strehla, Stadt	.	.	986	29,2
Tharandt, Stadt	87	-81,3	263	-89,5
Torgau, Stadt	1.321	37,9	2.838	-21,7
Weinböhla	3.661	-7,6	10.559	-8,2
Wilsdruff, Stadt	1.176	-53,0	2.590	-74,4
Zeithain	.	.	669	-49,5


Quelle: Statistisches Landesamt Sachsen, Mai 2021

\* Elbland umfasst das Gesamtgebiet des Tourismusverband Elbland Dresden e.V., inkl. Reha- und Vorsorgeeinrichtungen


# Auslandsanteil nach Übernachtungen

Januar - März 2021

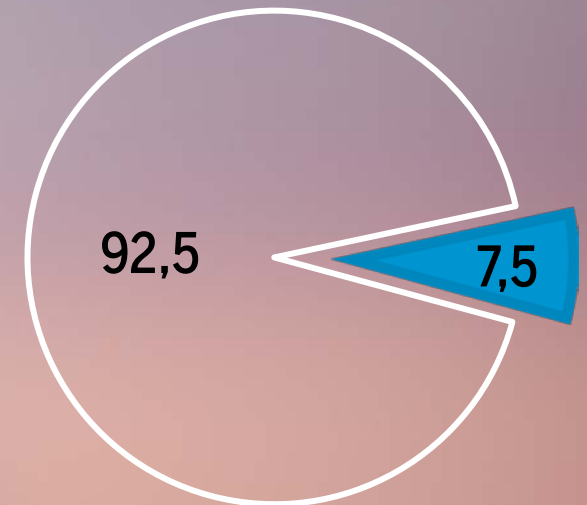
Dresden Elbland 🇩🇪



Dresden 🇩🇪



Elbland\* 🇩🇪



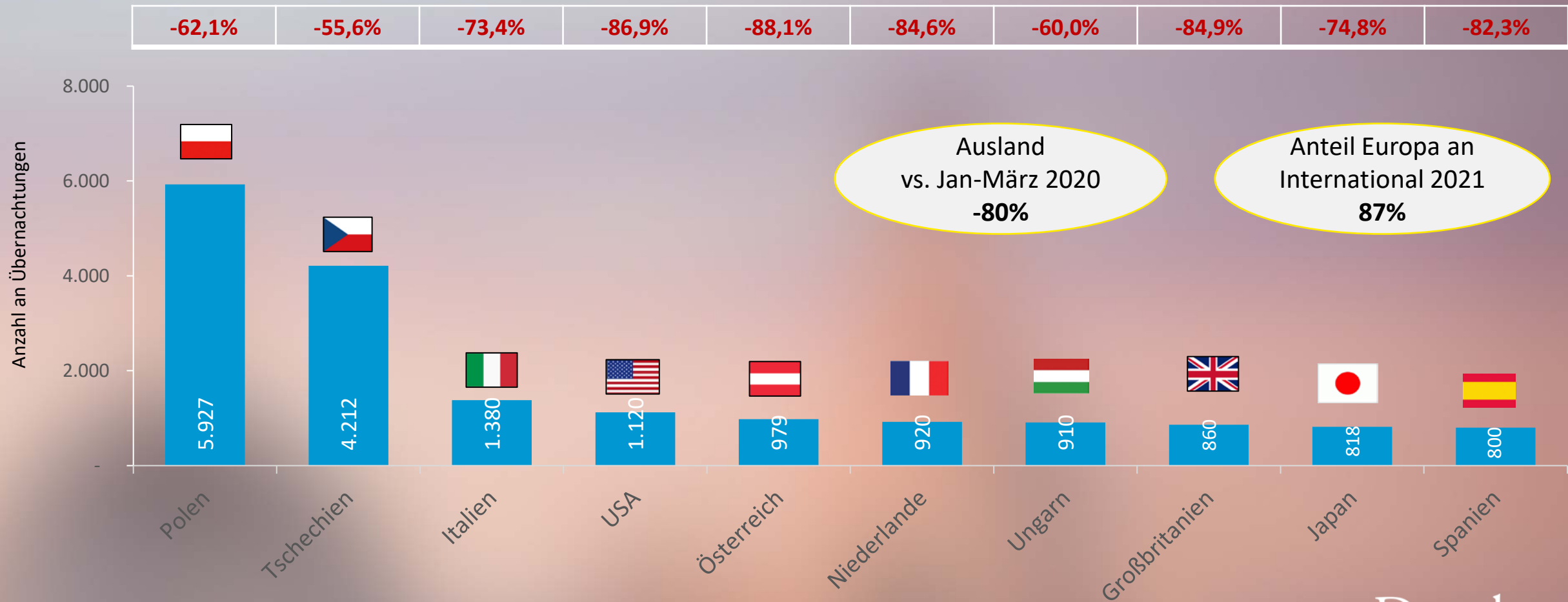
■ % Anteil Ausland    □ % Anteil Inland

Quelle: Statistisches Landesamt Sachsen, Mai 2021

\* Elbland umfasst das Gesamtgebiet des Tourismusverband Elbland Dresden e.V., inkl. Reha- und Vorsorgeeinrichtungen

# Top 10 Auslandsmärkte Dresden Elbland

Januar - März 2021



Jan-März 2021: Übernachtungsangebote dürfen in Deutschland nicht für touristische Zwecke verwendet werden.

Quelle: Statistisches Landesamt Sachsen, Mai 2021





# Sie haben Fragen? Gerne an



Foto: Erik Gross (DML-BY)

Dresden Marketing GmbH &

Tourismusverband Elbland Dresden e.V.

Dresden Elbland  

Visit Dresden    

E-Mail:

[info@marketing.dresden.de](mailto:info@marketing.dresden.de) &

[info@elbland.de](mailto:info@elbland.de)