



Tourismusentwicklung Dresden Elbland

April 2021



Stand: Juni 2021

Dresden.
Elbland.

Tourismusentwicklung Dresden Elbland Jan-Apr 2021

Ankünfte




85.229
(-78,4%)

Dresden: 68.637 (-79,4%)

Elbland: 12.103 (-78,8%)

Übernachtungen



294.638
(-67,3%)

Dresden: 178.812 (-73,2%)

Elbland: 85.454 (-58,9%)

Aufenthaltsdauer



3,5 Tage
(2020: 2,2)

Dresden: 2,6 Tage

Elbland: 7,1 Tage

Bettenanzahl* & -auslastung**

24.059
(+19,8%)



Dresden:
17.338 (+29,2%)

Elbland:
6.721 (+0,9%)

10,5%
(-61,3%)



Dresden:
9,0% (-67,5%)

Elbland:
14,4% (-44,8%)

Zimmerauslastung Dresden
Jan-Apr 2021: 11,5%

Quelle: Statistisches Landesamt Sachsen, Juni 2021

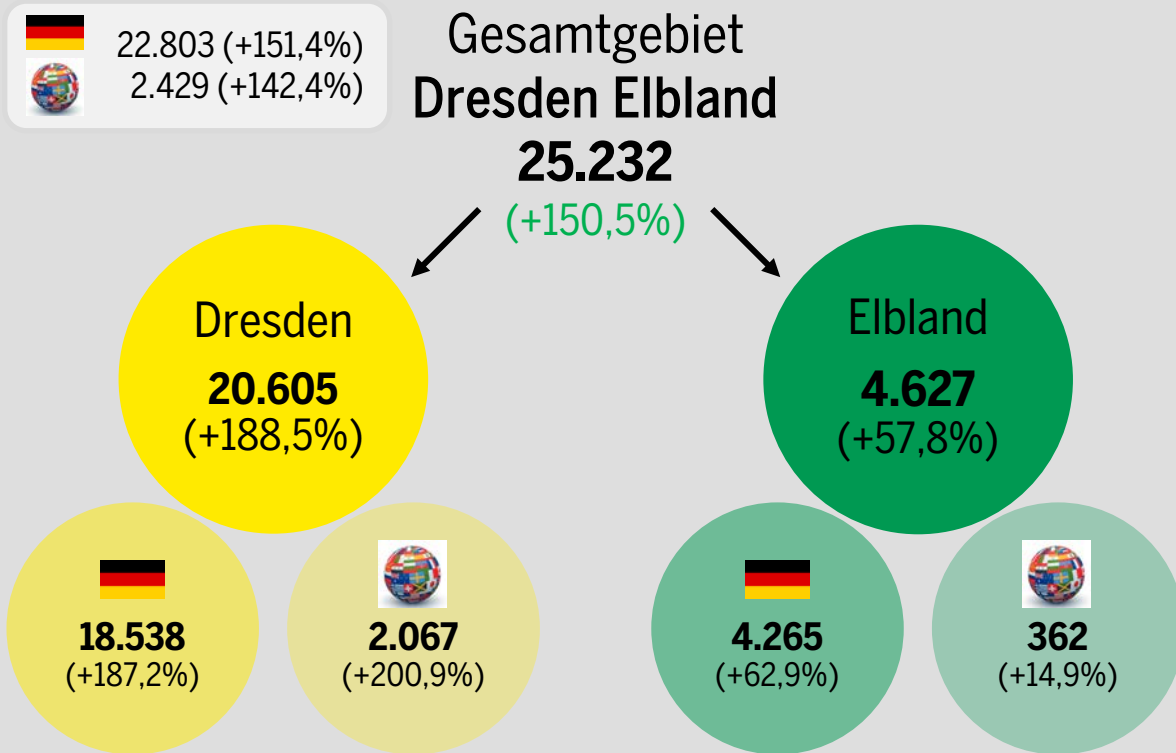
* Aktueller Monat; ** gewichtet, aufgelaufenes Jahr

Dresden.
Elbland.

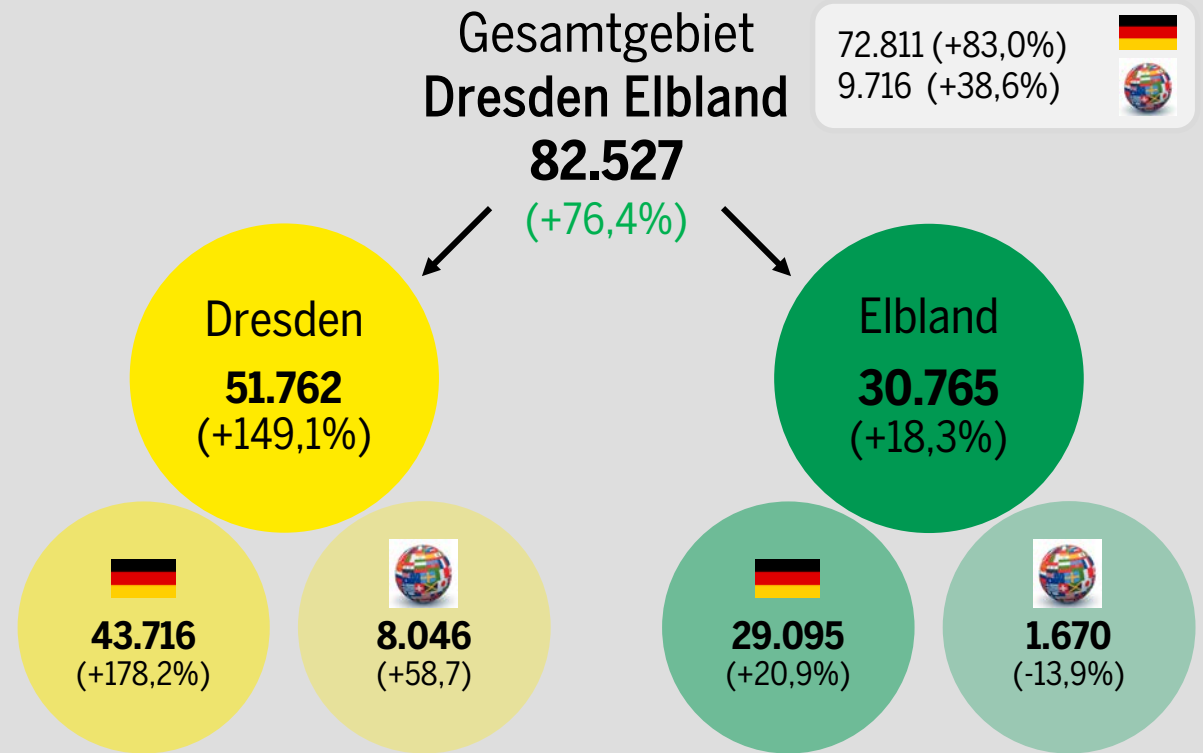
Ankünfte & Übernachtungen Dresden Elbland

April 2021

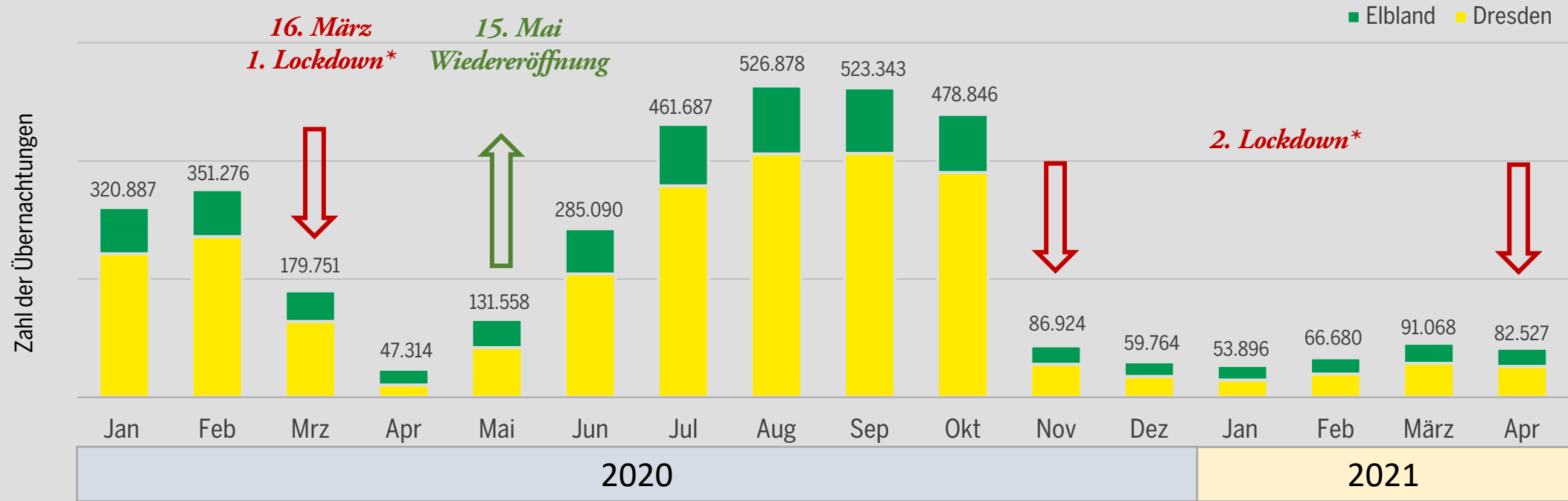
Ankünfte



Übernachtungen



Übernachtungen 2020-2021 pro Monat Dresden Elbland



Übernachtungen vs. Vorjahr in %	+10,2	+18,8	-55,3	-90,4	-77,0	-50,1	-20,0	-18,0	-8,7	-18,0	-81,0	-90,0	-83,2	-81,0	-49,9	+76,4
---------------------------------	-------	-------	-------	-------	-------	-------	-------	-------	------	-------	-------	-------	-------	-------	-------	-------


Ø Aufenthaltsdauer	2,1	2,2	2,5	4,7	2,6	2,4	2,3	2,4	2,4	2,5	3,2	3,4	3,9	3,5	3,3	3,3
--------------------	-----	-----	-----	-----	-----	-----	-----	-----	-----	-----	-----	-----	-----	-----	-----	-----

*Übernachtungsangebote dürfen in Deutschland nicht für touristische Zwecke verwendet werden.


Quelle: Statistisches Landesamt Sachsen, Juni 2021

Ankünfte April 2021 im Elbland*

nach Gemeinden

 Gemeinde	April 2021	Entwicklung vs. April 2020 in %	Jan – Apr 2021	Entwicklung vs. Jan-Apr 2020 in %
---	------------	---------------------------------	----------------	-----------------------------------

Coswig, Stadt	125	+16,8	388	-67,3
Freital, Stadt	142	+136,7	468	-51,4
Großenhain, Stadt	151	+1,3	561	-44,7
Klipphausen	54	+184,2	234	-82,4
Meißen, Stadt	675	+148,2	2.107	-81,2
Moritzburg	260	+26,2	884	-76,8
Pirna, Stadt	508	+262,9	2.001	-67,0
Rabenau, Stadt	-	-	233	-63,9

 Gemeinde	April 2021	Entwicklung vs. April 2020 in %	Jan – Apr 2021	Entwicklung vs. Jan-Apr 2020 in %
--	------------	---------------------------------	----------------	-----------------------------------


Radebeul, Stadt	1.004	+89,4	3.555	-78,6
Radeburg, Stadt	58	+26,1	196	-72,4
Strehla, Stadt	-	-	-	-
Tharandt, Stadt	49	+2,1	186	-82,9
Torgau, Stadt	372	+223,5	1.303	-38,4
Weinböhla	51	+64,5	192	-16,9
Wilsdruff, Stadt	276	-32,8	1.167	-82,6
Zeithain	-	-	-	-

Quelle: Statistisches Landesamt Sachsen, Juni 2021


* Elbland umfasst das Gesamtgebiet des Tourismusverband Elbland Dresden e.V., inkl. Reha- und Vorsorgeeinrichtungen

Übernachtungen April 2021 im Elbland*

nach Gemeinden

Gemeinde 	April 2021	Entwicklung vs. April 2020 in %	Jan – Apr 2021	Entwicklung vs. Jan-Apr 2020 in %
--	------------	---------------------------------	----------------	-----------------------------------

Coswig, Stadt	434	+34,0	1.262	-50,7
Freital, Stadt	403	+142,8	1.246	-45,9
Großenhain, Stadt	1.400	-0,8	4.775	-29,5
Klipphausen	183	+71,0	757	-64,1
Meißen, Stadt	1.027	+94,5	4.208	-78,6
Moritzburg	677	-15,1	2.119	-72,8
Pirna, Stadt	1.685	+487,1	6.450	-49,4
Rabenau, Stadt	-	-	425	-65,6

Gemeinde 	April 2021	Entwicklung vs. April 2020 in %	Jan – Apr 2021	Entwicklung vs. Jan-Apr 2020 in %
---	------------	---------------------------------	----------------	-----------------------------------

Radebeul, Stadt	2.753	+28,6	10.345	-71,9
Radeburg, Stadt	298	-5,1	1.046	-55,2
Strehla, Stadt	-	-	-	-
Tharandt, Stadt	63	-40,0	326	-87,5
Torgau, Stadt	1.029	+244,1	3.867	-1,5
Weinböhla	3.298	-8,6	13.857	-8,3
Wilsdruff, Stadt	537	-34,6	3.127	-71,4
Zeithain	-	-	-	-


Quelle: Statistisches Landesamt Sachsen, Juni 2021

* Elbland umfasst das Gesamtgebiet des Tourismusverband Elbland Dresden e.V., inkl. Reha- und Vorsorgeeinrichtungen

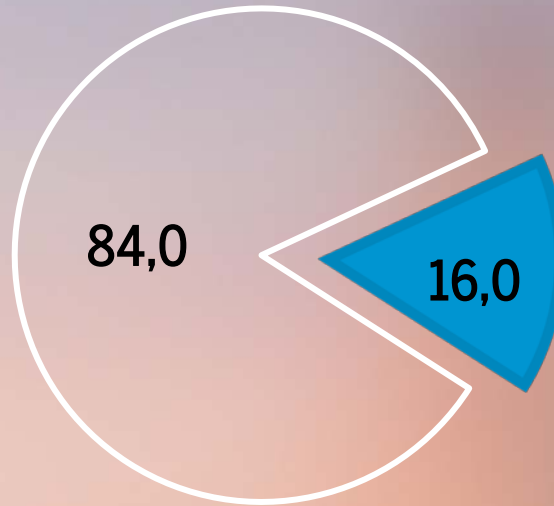
Auslandsanteil nach Übernachtungen

Januar - April 2021

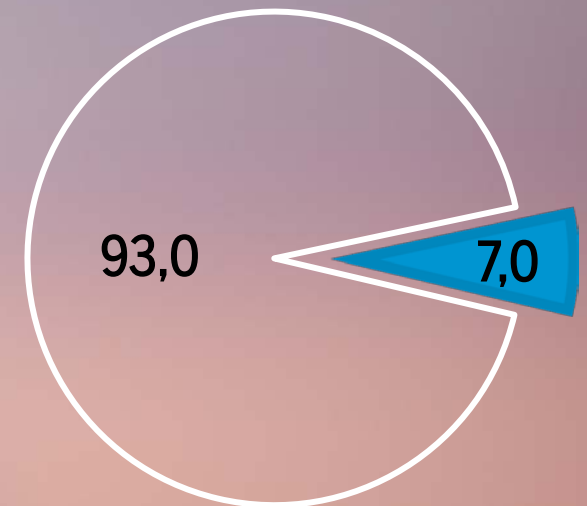
Dresden Elbland 🇩🇪



Dresden 🇩🇪



Elbland* 🇩🇪



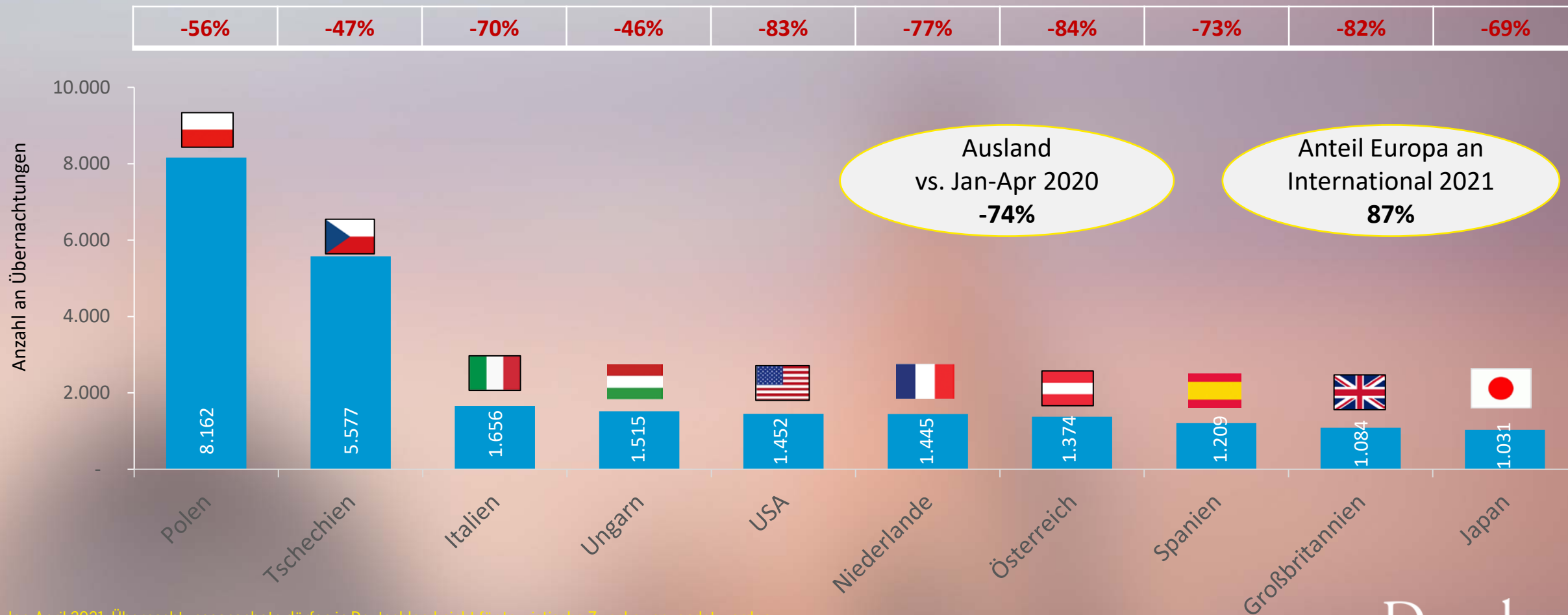
■ % Anteil Ausland □ % Anteil Inland

Quelle: Statistisches Landesamt Sachsen, Juni 2021

* Elbland umfasst das Gesamtgebiet des Tourismusverband Elbland Dresden e.V., inkl. Reha- und Vorsorgeeinrichtungen

Top 10 Auslandsmärkte Dresden Elbland

Januar - April 2021



Jan-April 2021: Übernachtungsangebote dürfen in Deutschland nicht für touristische Zwecke verwendet werden.

Quelle: Statistisches Landesamt Sachsen, Juni 2021



Sie haben Fragen? Gerne an



Foto: Erik Gross (DML-BY)

Dresden Marketing GmbH &

Tourismusverband Elbland Dresden e.V.

Dresden Elbland  

Visit Dresden    

E-Mail:

info@marketing.dresden.de &

info@elbland.de