



Tourismusentwicklung Dresden Elbland

Mai 2021



Stand: Juli 2021

Dresden.
Elbland.

Tourismusentwicklung Dresden Elbland Jan - Mai 2021

Ankünfte



115.998
(-73,8%)

Dresden: 93.282 (-74,9%)

Elbland: 22.716 (-68,3%)

Übernachtungen



388.238
(-62,3%)

Dresden: 236.917 (-68,5%)

Elbland: 151.321 (-45,9%)

Ohne Reha-Einrichtungen: -61,3%

Aufenthaltsdauer



3,3 Tage
(2020: 2,3)

Dresden: 2,5 Tage

Elbland: 6,7 Tage

Ohne Reha-Einrichtungen: 2,7 Tage

Bettenanzahl* & -auslastung**

25.741
(-11,5%)



Dresden:
18.573 (-12,3%)

Elbland:
7.168 (-9,4%)

10,8%
(-57,2%)



Dresden:
9,3% (-63,5%)

Elbland:
14,7% (-40,0%)

Ohne Reha-Einrichtungen: 6,7%

Zimmerauslastung Dresden

Jan-Mai 2021: **12,1%**

(-58,7%)

Quelle: Statistisches Landesamt Sachsen, Juli 2021

* Aktueller Monat; ** gewichtet, aufgelaufenes Jahr

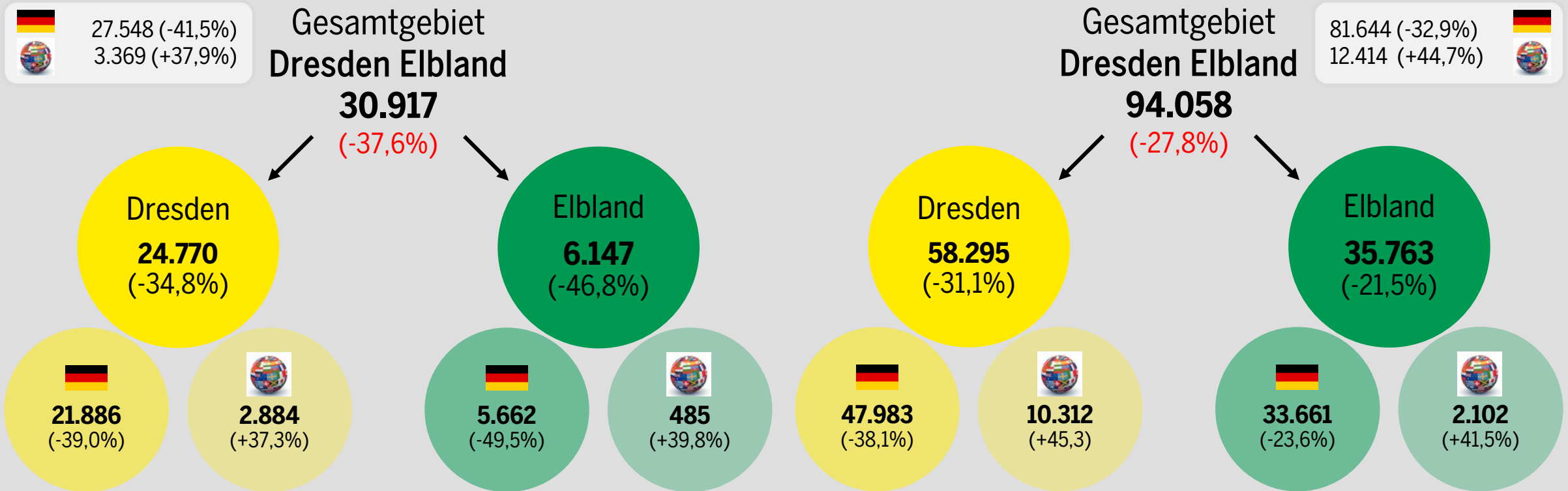
Elbland umfasst das Gesamtgebiet des Tourismusverband Elbland Dresden e.V., inkl. Reha- und Vorsorgeeinrichtungen

Dresden.
Elbland.

Ankünfte & Übernachtungen Dresden Elbland

Mai 2021

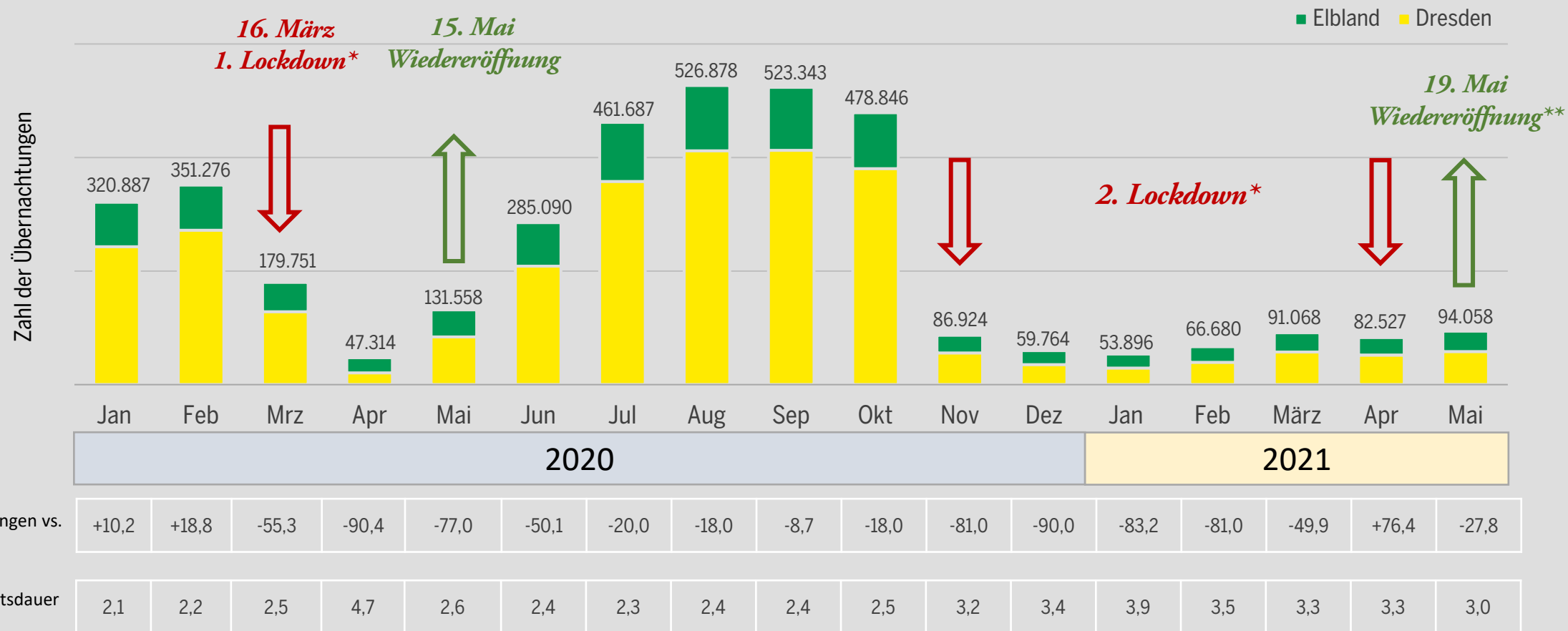
Ankünfte



Quelle: Statistisches Landesamt Sachsen, Juli 2021

Elbland umfasst das Gesamtgebiet des Tourismusverband Elbland Dresden e.V., inkl. Reha- und Vorsorgeeinrichtungen

Übernachtungen 2020-2021 pro Monat Dresden Elbland




*Übernachtungsangebote dürfen in Deutschland nicht für touristische Zwecke verwendet werden ---- ** Öffnung für Campingplätze / Caravanstellplätze und Ferienwohnungen

Quelle: Statistisches Landesamt Sachsen, Juli 2021


Elbland umfasst das Gesamtgebiet des Tourismusverband Elbland Dresden e.V., inkl. Reha- und Vorsorgeeinrichtungen

Ankünfte Mai 2021 im Elbland

nach Gemeinden

 Gemeinde	Mai 2021	Entwicklung vs. Mai 2020 in %	Jan – Mai 2021	Entwicklung vs. Jan-Mai 2020 in %
---	----------	-------------------------------	----------------	-----------------------------------


Coswig, Stadt	200	-45,1	563	-63,7
Freital, Stadt	183	+23,6	651	-41,4
Großenhain, Stadt	238	+23,3	799	-33,8
Klipphausen	99	-72,9	333	-80,4
Meißen, Stadt	792	-69,9	2.901	-79,0
Moritzburg	470	-65,6	1.354	-73,9
Pirna, Stadt	593	-78,1	2.594	-70,4
Rabenau, Stadt	68	-68,5	301	-65,1

 Gemeinde	Mai 2021	Entwicklung vs. Mai 2020 in %	Jan – Mai 2021	Entwicklung vs. Jan-Mai 2020 in %
--	----------	-------------------------------	----------------	-----------------------------------


Radebeul, Stadt	1.454	-42,1	5.009	-73,8
Radeburg, Stadt	208	-52,9	404	-65,0
Strehla, Stadt	.	.	323	-48,4
Tharandt, Stadt	53	-69,0	239	-81,0
Torgau, Stadt	756	-19,4	2.059	-32,6
Weinböhla	56	+27,3	248	-9,8
Wilsdruff, Stadt	525	+7,6	1.692	-76,5
Zeithain	.	.	562	-43,0

Übernachtungen Mai 2021 im Elbland

nach Gemeinden

Gemeinde 	Mai 2021	Entwicklung vs. Mai 2020 in %	Jan – Mai 2021	Entwicklung vs. Jan-Mai 2020 in %
--	----------	-------------------------------	----------------	-----------------------------------

Coswig, Stadt	584	-53,0	1.576	-58,6
Freital, Stadt	431	+13,4	1.677	-37,5
Großenhain, Stadt	1.656	+7,3	6.431	-22,7
Klipphausen	275	-71,3	1.032	-66,3
Meißen, Stadt	1.631	-69,0	5.841	-76,5
Moritzburg	1.082	-71,3	3.201	-72,3
Pirna, Stadt	1.461	-75,9	7.911	-58,0
Rabenau, Stadt	136	-70,6	561	-66,9


Gemeinde 	Mai 2021	Entwicklung vs. Mai 2020 in %	Jan – Mai 2021	Entwicklung vs. Jan-Mai 2020 in %
---	----------	-------------------------------	----------------	-----------------------------------

Radebeul, Stadt	4.714	-20,9	15.059	-64,8
Radeburg, Stadt	746	-47,9	1.792	-52,4
Strehla, Stadt	.	.	1.208	+1,3
Tharandt, Stadt	108	-67,1	434	-85,2
Torgau, Stadt	2.161	+27,4	6.028	+7,3
Weinböhla	3.721	+6,6	17.578	-5,5
Wilsdruff, Stadt	953	+5,9	4.080	-65,6
Zeithain	.	.	1.155	-40,1


Auslandsanteil nach Übernachtungen

Januar - Mai 2021

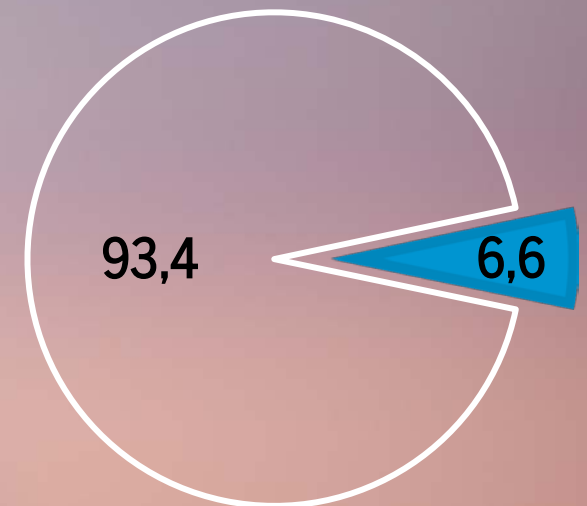
Dresden Elbland 🇩🇪



Dresden 🇩🇪



Elbland 🇩🇪



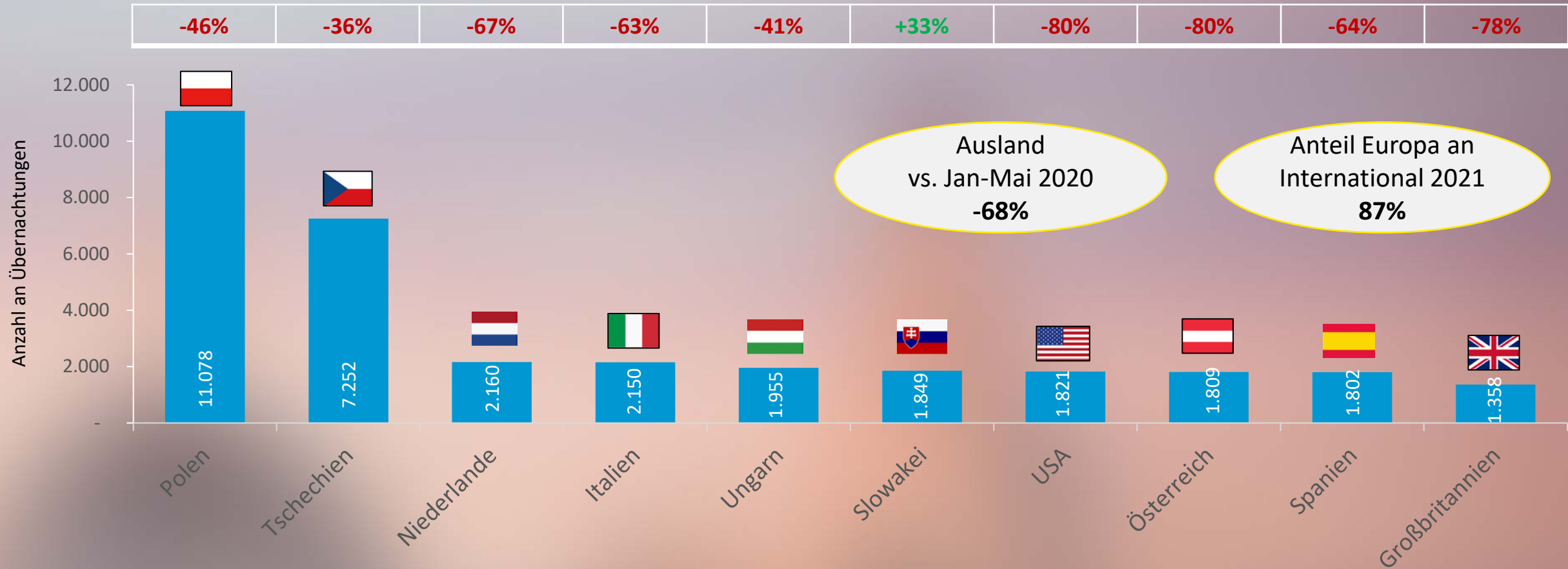
■ % Anteil Ausland □ % Anteil Inland

Quelle: Statistisches Landesamt Sachsen, Juli 2021

Elbland umfasst das Gesamtgebiet des Tourismusverband Elbland Dresden e.V., inkl. Reha- und Vorsorgeeinrichtungen

Top 10 Auslandsmärkte Dresden Elbland

Januar - Mai 2021



Jan-Mitte Mai 2021: Übernachtungsangebote dürfen in Deutschland nicht für touristische Zwecke verwendet werden.
Quelle: Statistisches Landesamt Sachsen, Juli 2021



Sie haben Fragen? Gerne an



Foto: Erik Gross (DML-BY)

Dresden Marketing GmbH &

Tourismusverband Elbland Dresden e.V.

Dresden Elbland  

Visit Dresden    

E-Mail:

info@marketing.dresden.de &

info@elbland.de