



Tourismusentwicklung Dresden Elbland

Januar bis Oktober 2020



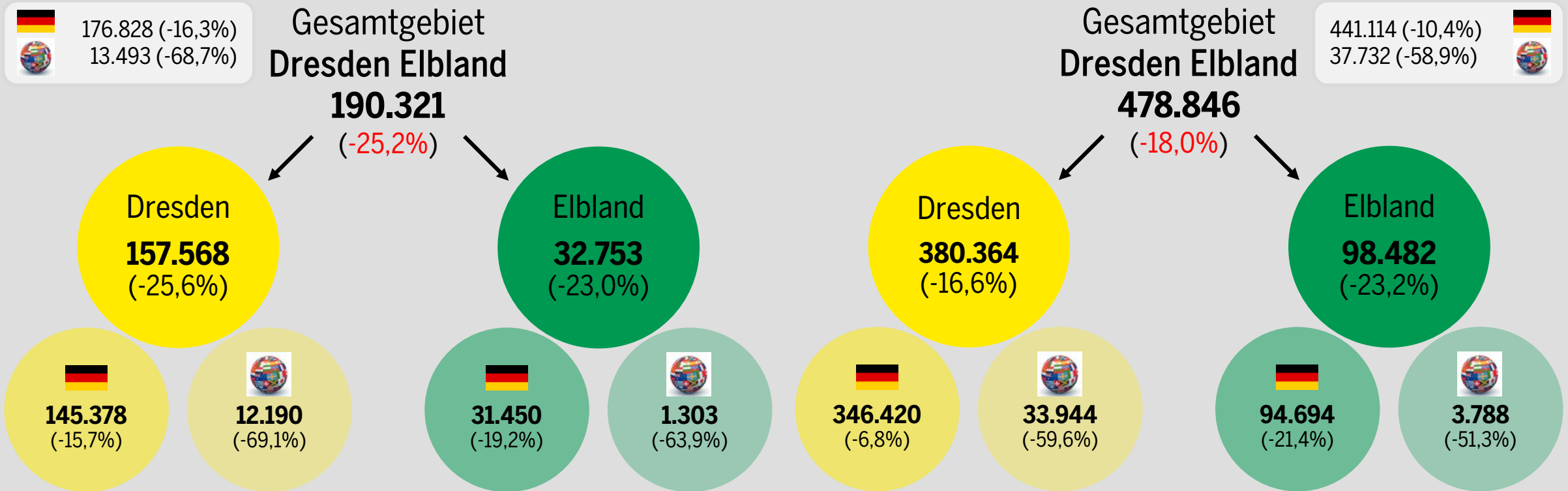
Stand: Dezember 2021

Dresden.
Elbland.

Ankünfte & Übernachtungen Dresden Elbland

Oktober 2020

Ankünfte



Tourismusentwicklung Dresden Elbland Jan. – Okt. 2020

Ankünfte




1.393.406
(-38,8%)

Dresden: 1.145.651 (-39,5%)

Elbland: 247.755 (-35,3%)

Übernachtungen



3.301.456
(-34,0%)

Dresden: 2.520.311 (-34,9%)

Elbland: 781.145 (-30,8%)

Aufenthaltsdauer



2,4 Tage
(2019: 2,2)

Dresden: 2,2 Tage

Elbland: 3,2 Tage

Bettenanzahl & -auslastung

31.482
(-2,9%)



Dresden:
23.132 (-3,7%)

Elbland:
8.350 (-0,7%)

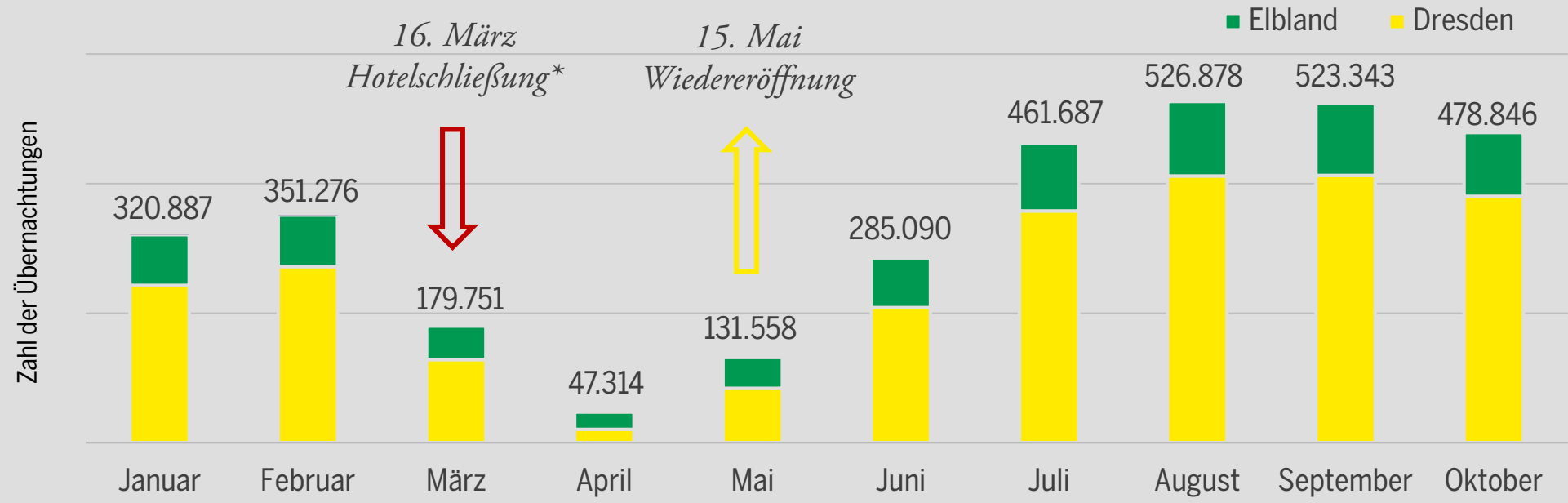
36,0%
(-29,5%)



Dresden:
38,0% (-29,5%)

Elbland:
30,5% (-29,2%)

Übernachtungen 2020 pro Monat Dresden Elbland





Übernachtungen vs. Vorjahr in %	+10,2	+18,8	-55,3	-90,4	-77,0	-50,1	-20,0	-18,0	-8,7	-18,0
Ø Aufenthaltsdauer in Tagen	2,1	2,2	2,5	4,7	2,6	2,4	2,3	2,4	2,4	2,5

*Übernachtungsangebote dürfen in Deutschland nicht für touristische Zwecke verwendet werden.
Quelle: Statistisches Landesamt Sachsen, Dezember 2020

Ankünfte Oktober 2020 im Elbland*

nach Gemeinden

 Gemeinde	Oktober 2020	Entwicklung vs. Okt. 2019 in %	Januar – Oktober 2020	Entwicklung vs. Jan. – Okt. 2019 in %
Coswig, Stadt	1.043	-6,5	8.280	-22,3
Freital, Stadt	502	-33,7	3.582	-47,9
Großenhain, Stadt	394	-23,9	3.703	-38,2
Klipphausen	805	-15,8	7.745	-25,1
Meißen, Stadt	8.785	-5,8	57.446	-25,6
Moritzburg	2.762	-5,8	22.210	-24,0
Pirna, Stadt	7.543	+43,3	53.604	-5,2


 Gemeinde	Oktober 2020	Entwicklung vs. Okt. 2019 in %	Januar – Oktober 2020	Entwicklung vs. Jan. – Okt. 2019 in %
Rabenau, Stadt	600	-13,4	3.770	-31,8
Radebeul, Stadt	8.360	-31,7	58.822	-39,8
Strehla, Stadt	600	-13,4	4.069	-47,7
Tharandt, Stadt	749	-19,4	5.036	-42,8
Torgau, Stadt	1.738	+20,6	15.862	-18,8
Weinböhla	78	-9,3	719	-16,0
Wilsdruff, Stadt	2.129	-51,7	18.822	-53,5


Quelle: Statistisches Landesamt Sachsen, Dezember 2020

* Elbland umfasst das Gesamtgebiet des Tourismusverband Elbland Dresden e.V., inkl. Reha- und Vorsorgeeinrichtungen

Übernachtungen Oktober 2020 im Elbland*

nach Gemeinden

 Gemeinde	Oktober 2020	Entwicklung vs. Okt. 2019 in %	Januar – Oktober 2020	Entwicklung vs. Jan. – Okt. 2019 in %
Coswig, Stadt	2.981	+13,5	27.392	-1,6
Freital, Stadt	1.234	-30,3	8.569	-40,4
Großenhain, Stadt	2.005	-7,8	19.345	-35,5
Klipphausen	2.097	+15,3	17.592	-11,6
Meißen, Stadt	19.111	+4,2	110.661	-21,8
Moritzburg	6.985	+5,1	55.042	-13,7
Pirna, Stadt	20.782	+68,2	141.993	+3,8

 Gemeinde	Oktober 2020	Entwicklung vs. Okt. 2019 in %	Januar – Oktober 2020	Entwicklung vs. Jan. – Okt. 2019 in %
Rabenau, Stadt	1.492	+11,3	7.758	-24,0
Radebeul, Stadt	21.559	-23,9	140.727	-31,9
Strehla, Stadt	1.492	+11,3	7.029	-49,3
Tharandt, Stadt	1.654	-11,8	12.201	-33,1
Torgau, Stadt	3.192	+27,7	24.518	-16,8
Weinböhla	4.578	+8,5	39.860	+4,8
Wilsdruff, Stadt	3.909	-51,6	32.662	-52,3

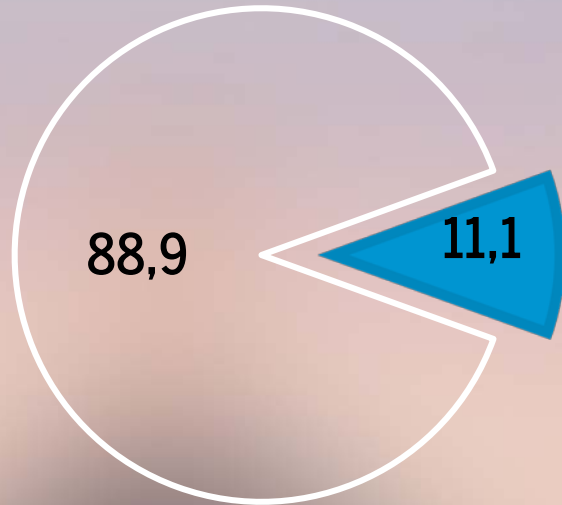
Quelle: Statistisches Landesamt Sachsen, Dezember 2020

* Elbland umfasst das Gesamtgebiet des Tourismusverband Elbland Dresden e.V., inkl. Reha- und Vorsorgeeinrichtungen


Auslandsanteil nach Übernachtungen

Januar – Oktober 2020

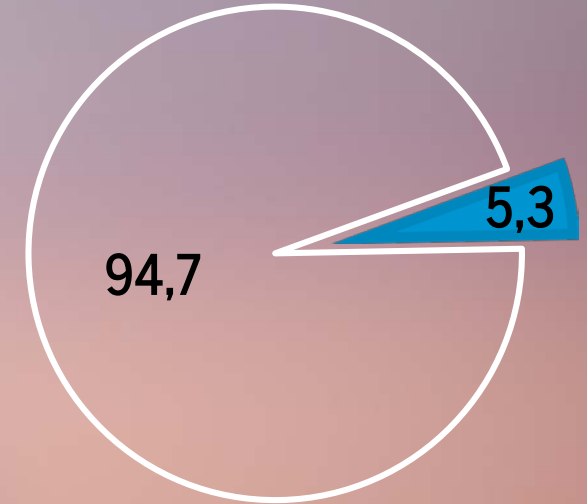
Dresden Elbland 🇩🇪



Dresden 🇩🇪



Elbland* 🇩🇪



■ % Anteil Ausland □ % Anteil Inland

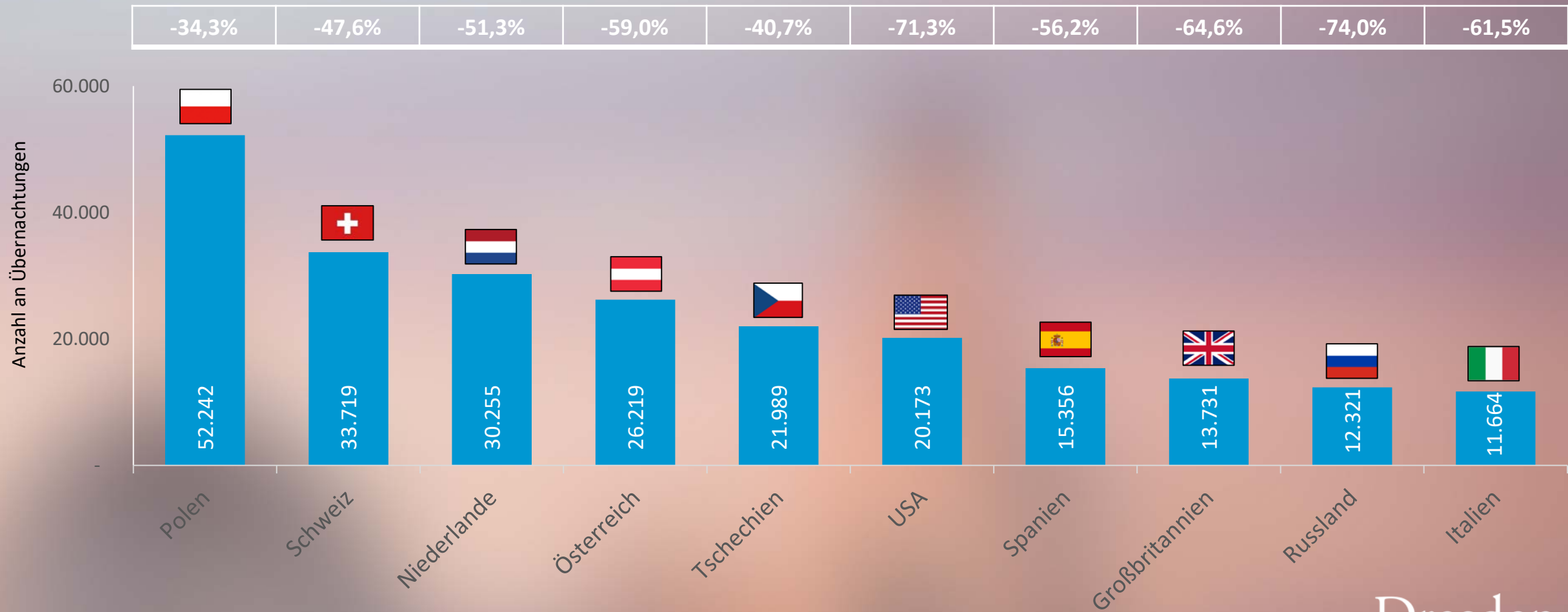
	Stadt Leipzig	Sachsen
% Anteil Inland	88,8%	92,9%
% Anteil Ausland	11,2%	7,1%

Quelle: Statistisches Landesamt Sachsen, Dezember 2020

* Elbland umfasst das Gesamtgebiet des Tourismusverband Elbland Dresden e.V., inkl. Reha- und Vorsorgeeinrichtungen

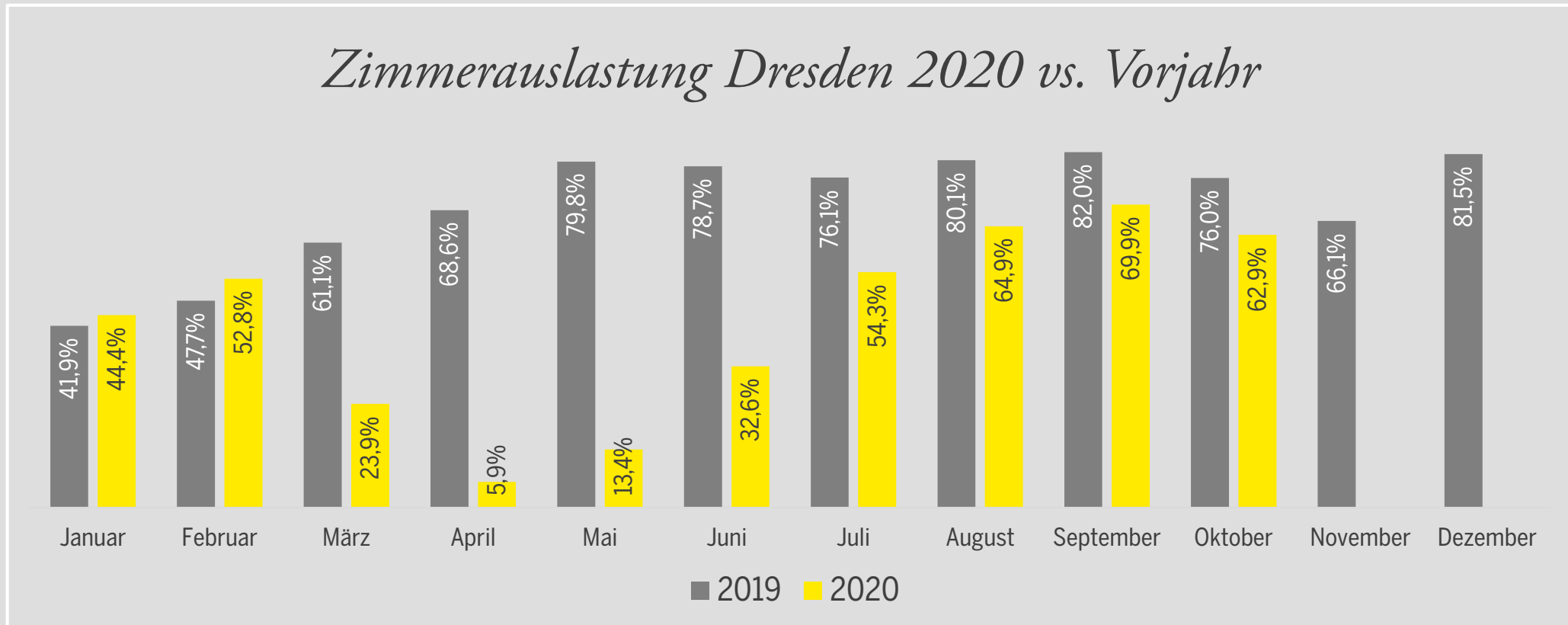
Top 10 Auslandsmärkte Dresden Elbland

Januar – Oktober 2020



Quelle: Statistisches Landesamt Sachsen, Dezember 2020

Zimmerauslastung Dresden 2019 und 2020 laut STR





Hinweis: In Dresden von Juni bis Oktober 2020 beste Auslastung unter den deutschen Großstädten (ohne Rostock/Warnemünde)

Sie haben Fragen? Gerne an



Dresden Marketing GmbH &

Tourismusverband Elbland Dresden e.V.

Dresden Elbland  

Visit Dresden    

E-Mail:

info@marketing.dresden.de &

info@elbland.de