



# Tourismusentwicklung Dresden Elbland

*Januar 2021*



Stand: März 2021

Dresden.  
Elbland.

# Tourismusentwicklung Dresden Elbland Januar 2021

## Ankünfte



13.891  
(-90,8%)

Dresden: 10.649 (-91,7%)

Elbland: 3.242 (-85,5%)

## Übernachtungen



53.896  
(-83,2%)

Dresden: 29.302 (-87,9%)

Elbland: 24.594 (-68,3%)

## Aufenthaltsdauer



3,9 Tage  
(2020: 2,1)

Dresden: 2,8 Tage

Elbland: 7,6 Tage

## Bettenanzahl\* & -auslastung\*\*

22.672  
(-29,2%)



Dresden:  
15.819 (-33,6%)

Elbland:  
6.853 (-16,2%)

7,8%  
(-76,1%)



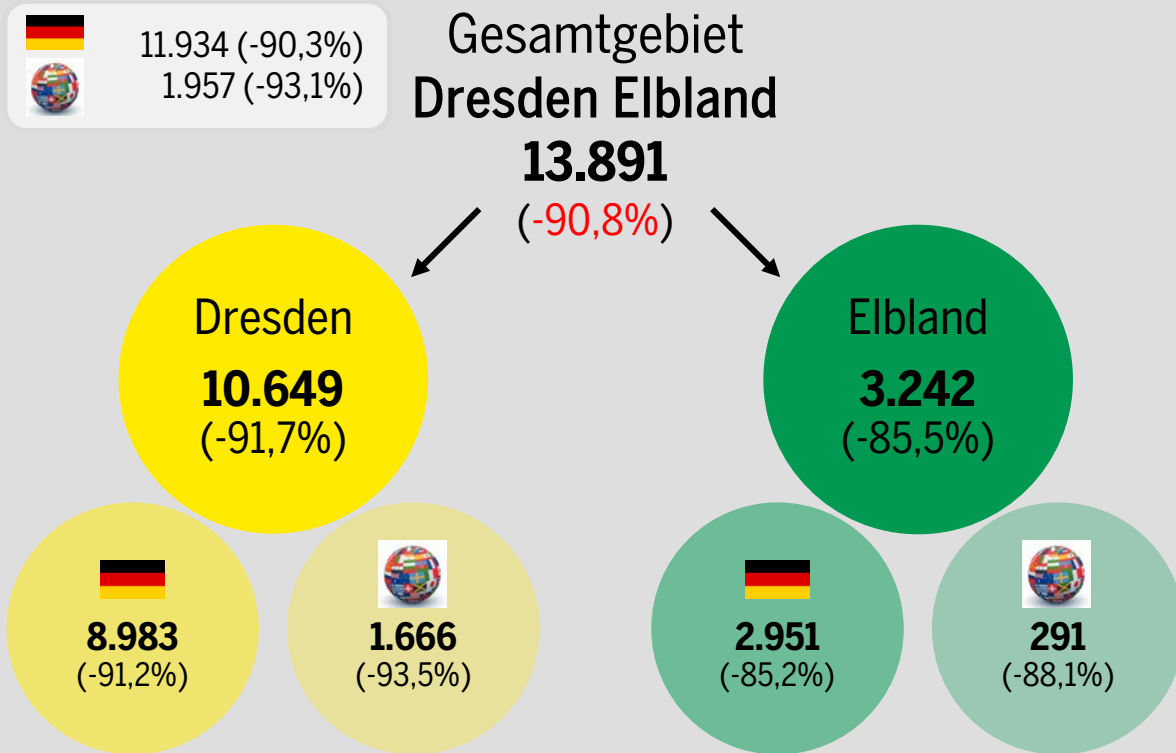
Dresden:  
6,1% (-81,5%)

Elbland:  
11,7% (-63,4%)

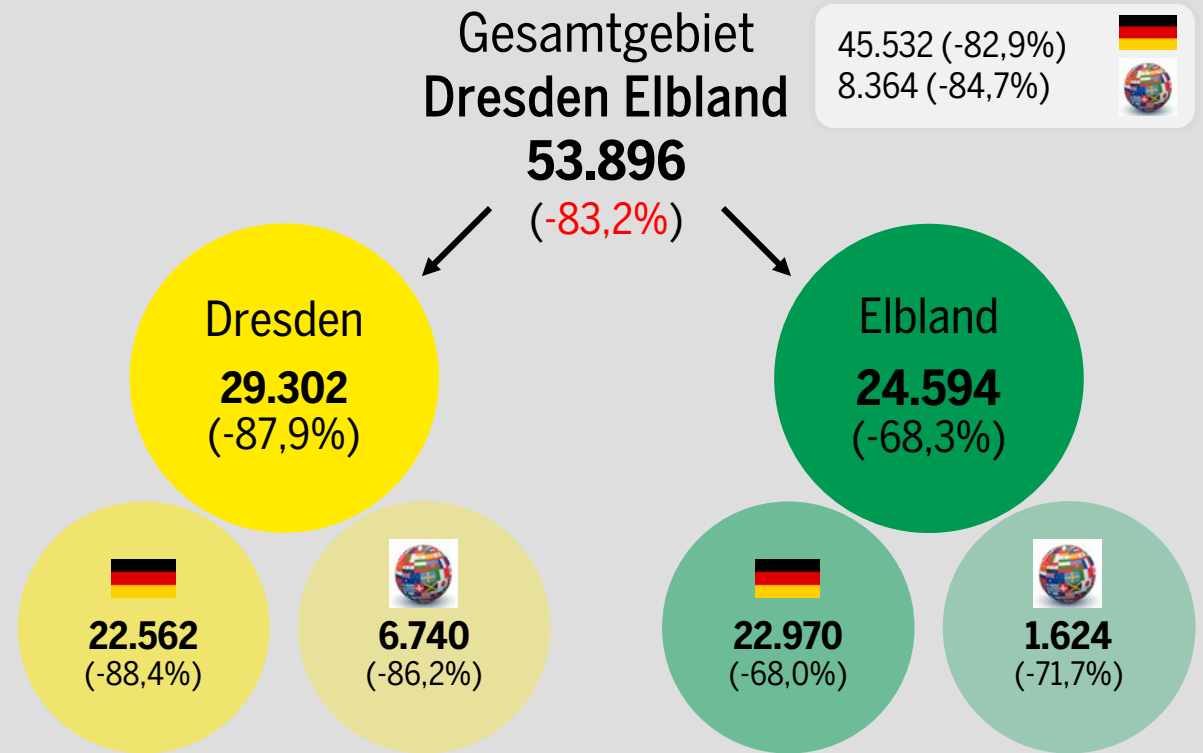
# Ankünfte & Übernachtungen Dresden Elbland

Januar 2021

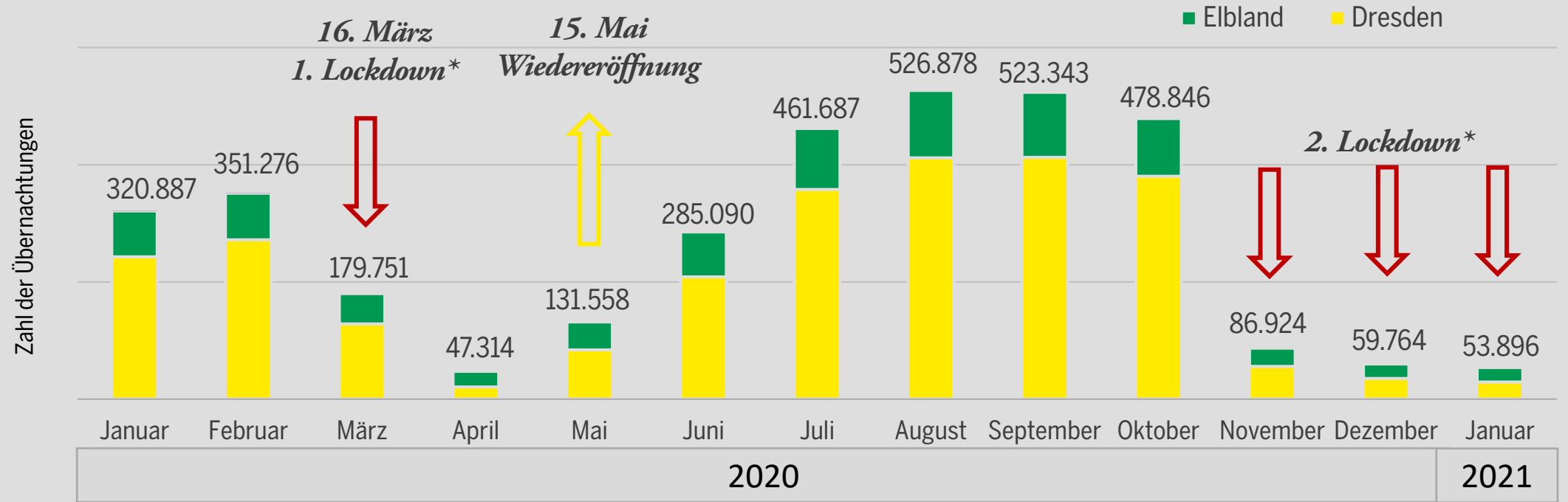
## Ankünfte



## Übernachtungen



# Übernachtungen 2020-2021 pro Monat Dresden Elbland




Übernachtungen vs. Vorjahr in %	+10,2	+18,8	-55,3	-90,4	-77,0	-50,1	-20,0	-18,0	-8,7	-18,0	-81,0	-90,0	-83,2
Ø Aufenthaltsdauer in Tagen	2,1	2,2	2,5	4,7	2,6	2,4	2,3	2,4	2,4	2,5	3,2	3,4	3,9


\*Übernachtungsangebote dürfen in Deutschland nicht für touristische Zwecke verwendet werden.  
Quelle: Statistisches Landesamt Sachsen, März 2021

# Ankünfte Januar 2021 im Elbland\*

## *nach Gemeinden*

 Gemeinde	Januar 2021	Entwicklung vs. Jan 2020 in %
---	-------------	-------------------------------

Coswig, Stadt	91	-72,7
Freital, Stadt	80	-72,3
Großenhain, Stadt	131	-55,9
Klipphausen	17	-96,9
Meißen, Stadt	355	-91,6
Moritzburg	167	-87,1
Pirna, Stadt	433	-79,9
Rabenau, Stadt	—	—

 Gemeinde	Januar 2021	Entwicklung vs. Jan 2020 in %
--	-------------	-------------------------------

Radebeul, Stadt	668	-89,5
Radeburg, Stadt	34	-88,2
Strehla, Stadt	105	-36,7
Tharandt, Stadt	32	-90,0
Torgau, Stadt	185	-72,7
Weinböhla	46	-28,1
Wilsdruff, Stadt	225	-91,0
Zeithain	—	—

Quelle: Statistisches Landesamt Sachsen, März 2021

\* Elbland umfasst das Gesamtgebiet des Tourismusverband Elbland Dresden e.V., inkl. Reha- und Vorsorgeeinrichtungen

# Übernachtungen Januar 2021 im Elbland\*

*nach Gemeinden*

Gemeinde	Januar 2021	Entwicklung vs. Jan 2020 in %
----------	-------------	-------------------------------

Coswig, Stadt	254	-62,3
Freital, Stadt	231	-67,8
Großenhain, Stadt	869	-53,2
Klipphausen	44	-94,7
Meißen, Stadt	1.215	-83,4
Moritzburg	395	-83,6
Pirna, Stadt	1.144	-73,8
Rabenau, Stadt	.	.

Gemeinde	Januar 2021	Entwicklung vs. Jan 2020 in %
----------	-------------	-------------------------------

Radebeul, Stadt	2.120	-84,3
Radeburg, Stadt	201	-73,7
Strehla, Stadt	612	117,8
Tharandt, Stadt	67	-92,3
Torgau, Stadt	489	-61,5
Weinböhla	3.597	-6,4
Wilsdruff, Stadt	554	-86,2
Zeithain	.	.

Quelle: Statistisches Landesamt Sachsen, März 2021


\* Elbland umfasst das Gesamtgebiet des Tourismusverband Elbland Dresden e.V., inkl. Reha- und Vorsorgeeinrichtungen




# Auslandsanteil nach Übernachtungen

Januar 2021

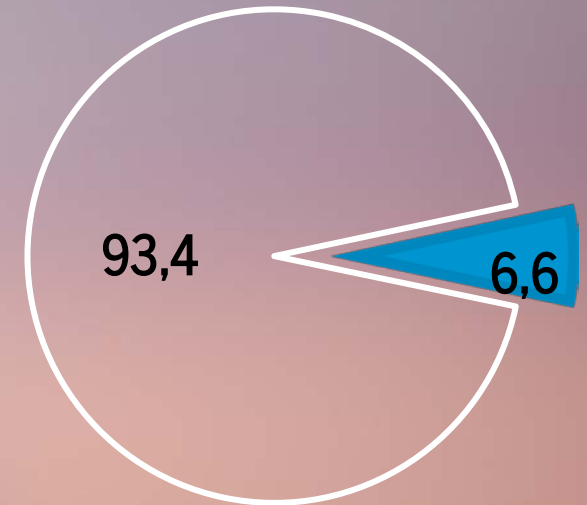
Dresden Elbland 🇩🇪



Dresden 🇩🇪



Elbland\* 🇩🇪



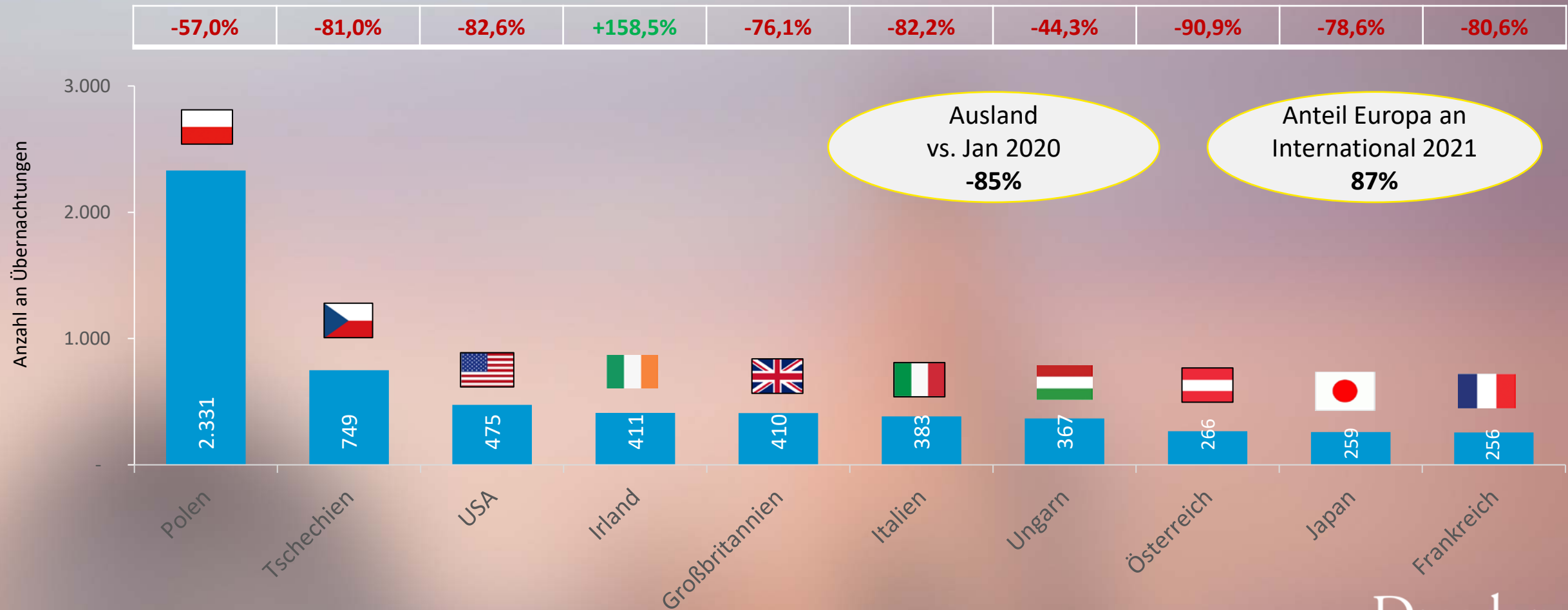
■ % Anteil Ausland    □ % Anteil Inland

Quelle: Statistisches Landesamt Sachsen, März 2021

\* Elbland umfasst das Gesamtgebiet des Tourismusverband Elbland Dresden e.V., inkl. Reha- und Vorsorgeeinrichtungen

# Top 10 Auslandsmärkte Dresden Elbland

Januar 2021



Quelle: Statistisches Landesamt Sachsen, März 2021





# Sie haben Fragen? Gerne an



Foto: Erik Gross (DML-BY)

Dresden Marketing GmbH &

Tourismusverband Elbland Dresden e.V.

Dresden Elbland  

Visit Dresden    

E-Mail:

[info@marketing.dresden.de](mailto:info@marketing.dresden.de) &

[info@elbland.de](mailto:info@elbland.de)