



# Tourismusentwicklung Dresden Elbland

*Mai 2020*



Stand: Juli 2020

Dresden.  
Elbland.

# Tourismusentwicklung Dresden Elbland Januar – Mai 2020

## Ankünfte



**444.326**  
(-52,5%)

Dresden: 371.823 (-52,7%)

Elbland: 72.503 (-51,5%)

## Übernachtungen



**1.033.065**  
(-49,7%)

Dresden: 750.743 (-52,7%)

Elbland: 282.322 (-39,5%)

## Aufenthaltsdauer



**2,3 Tage**  
(2019: 2,2)

Dresden: 2,0 Tage

Elbland: 3,9 Tage

## Bettenanzahl & -auslastung



**29.095**  
(-9,4%)

Dresden:  
21.179 (-10,3%)

Elbland:  
7.916 (-6,6%)

**25,2%**  
(-42,1%)



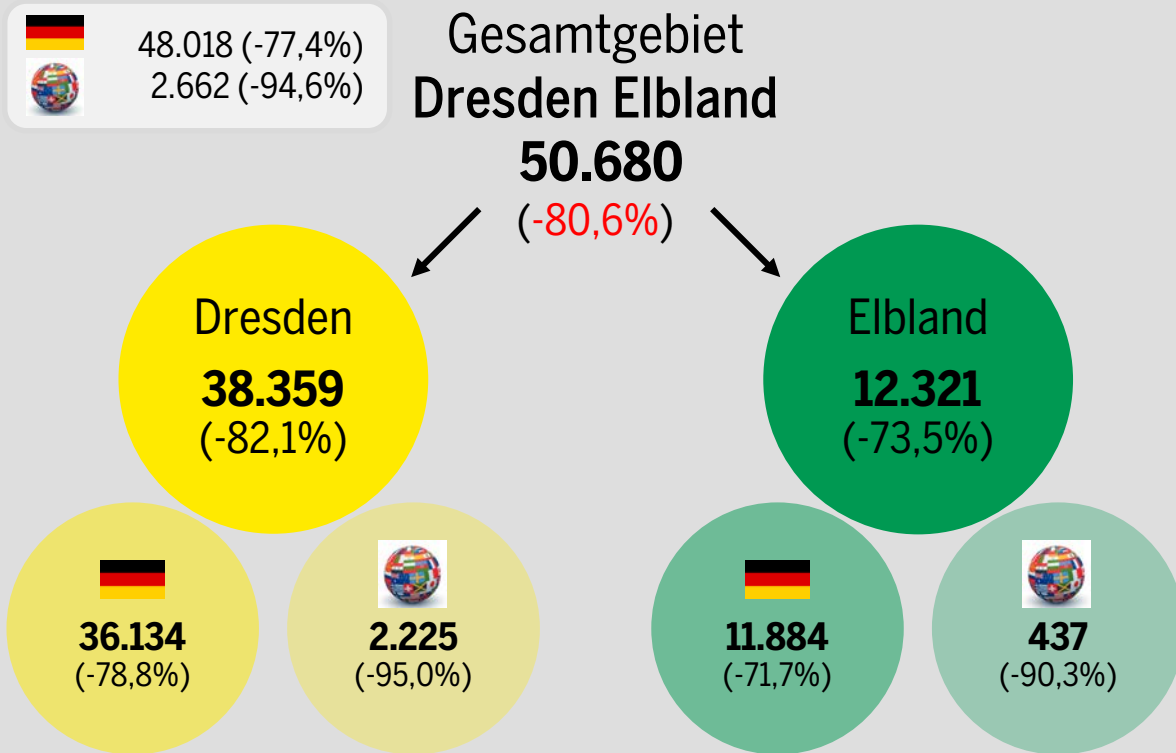
Dresden:  
25,5% (-44,2%)

Elbland:  
24,5% (-34,7%)

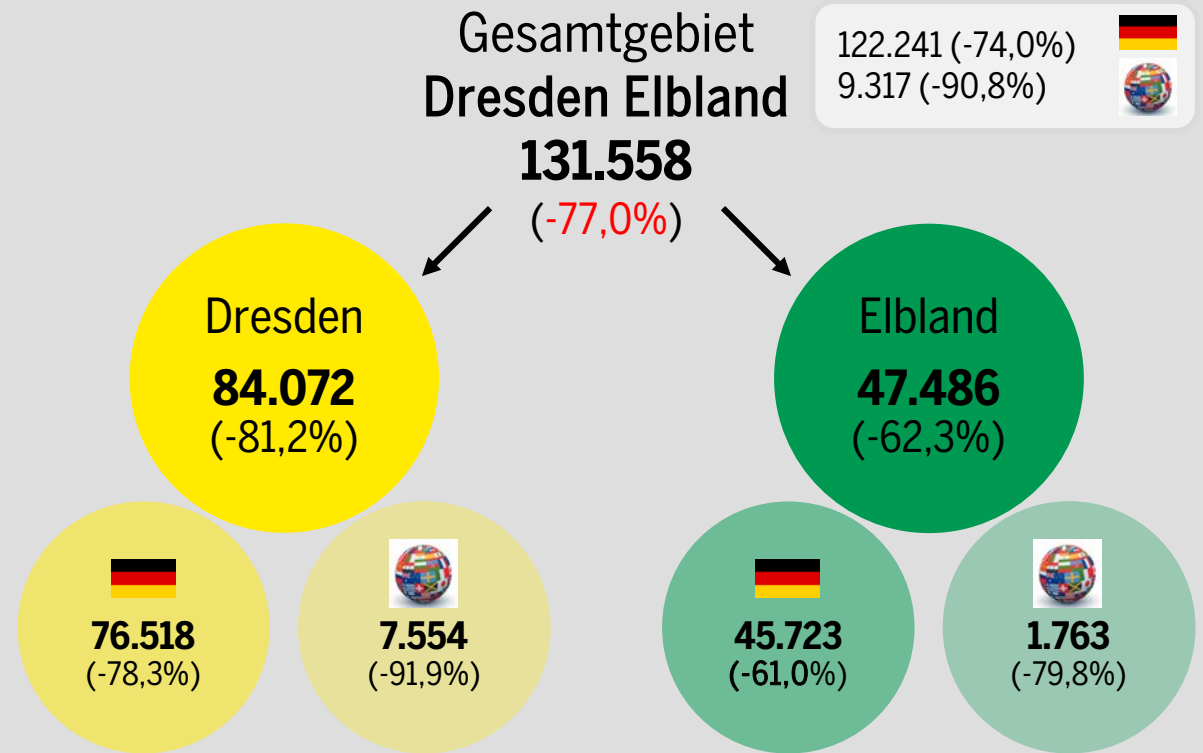
# Ankünfte & Übernachtungen Dresden Elbland

Mai 2020

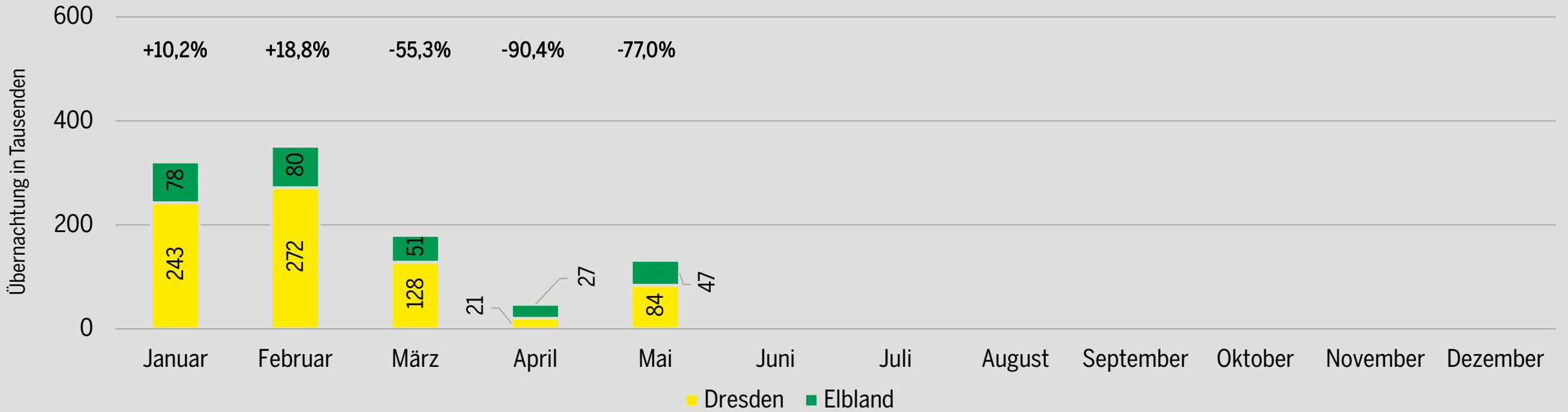
## Ankünfte



## Übernachtungen




# Übernachtungen Dresden Elbland 2020 nach Monaten




Dresden	+11,7%	+22,0%	-59,1%	-94,6%	-81,2%						
Elbland	+5,7%	+8,8%	-41,7%	-75,0%	-62,3%						

# Ankünfte Mai 2020 im Elbland\*

## nach Gemeinden

 Gemeinde	Mai 2020	Entwicklung vs. Mai 2019 in %	Januar – Mai 2020	Entwicklung vs. Jan. – Mai 2019 in %
Coswig, Stadt	379	-71,2	1.565	-58,8
Freital, Stadt	157	-81,7	1.120	-60,0
Großenhain, Stadt	193	-72,2	1.207	-61,0
Klipphausen	365	-70,9	1.713	-53,6
Meißen, Stadt	2.652	-71,9	13.703	-55,2
Moritzburg	1.601	-55,2	5.461	-48,3
Pirna, Stadt	2.281	-65,9	8.298	-57,0


 Gemeinde	Mai 2020	Entwicklung vs. Mai 2019 in %	Januar – Mai 2020	Entwicklung vs. Jan. – Mai 2019 in %
Rabenau, Stadt	216	-72,8	862	-57,4
Radebeul, Stadt	2.540	-77,7	19.211	-48,7
Strehla, Stadt	216	-72,8	626	-69,5
Tharandt, Stadt	315	-76,6	1.405	-60,8
Torgau, Stadt	965	-59,1	3.081	-49,8
Weinböhla	44	-62,4	275	-31,3
Wilsdruff, Stadt	488	-90,0	7.240	-54,4


Quelle: Statistisches Landesamt Sachsen, Juli 2020

\* Elbland umfasst das Gesamtgebiet des Tourismusverband Elbland Dresden e.V., inkl. Reha- und Vorsorgeeinrichtungen

# Übernachtungen Mai 2020 im Elbland\*

*nach Gemeinden*

 Gemeinde	Mai 2020	Entwicklung vs. Mai 2019 in %	Januar – Mai 2020	Entwicklung vs. Jan. – Mai 2019 in %
Coswig, Stadt	1.219	-61,7	3.781	-56,3
Freital, Stadt	390	-75,9	2.693	-49,3
Großenhain, Stadt	1.544	-55,3	8.318	-50,8
Klipphausen	958	-58,3	3.079	-50,4
Meißen, Stadt	5.324	-68,2	24.773	-55,2
Moritzburg	4.493	-37,4	12.810	-37,6
Pirna, Stadt	5.287	-65,1	17.987	-57,9

 Gemeinde	Mai 2020	Entwicklung vs. Mai 2019 in %	Januar – Mai 2020	Entwicklung vs. Jan. – Mai 2019 in %
Rabenau, Stadt	462	-65,3	1.696	-51,8
Radebeul, Stadt	6.035	-73,8	43.100	-44,8
Strehla, Stadt	462	-65,3	1.192	-66,9
Tharandt, Stadt	544	-79,0	3.153	-54,2
Torgau, Stadt	1.809	-43,7	5.733	-45,6
Weinböhla	3.492	-13,3	18.601	-2,6
Wilsdruff, Stadt	900	-89,5	11.933	-54,2


Quelle: Statistisches Landesamt Sachsen, Juli 2020

\* Elbland umfasst das Gesamtgebiet des Tourismusverband Elbland Dresden e.V., inkl. Reha- und Vorsorgeeinrichtungen


# Auslandsanteil nach Übernachtungen

Januar – Mai 2020

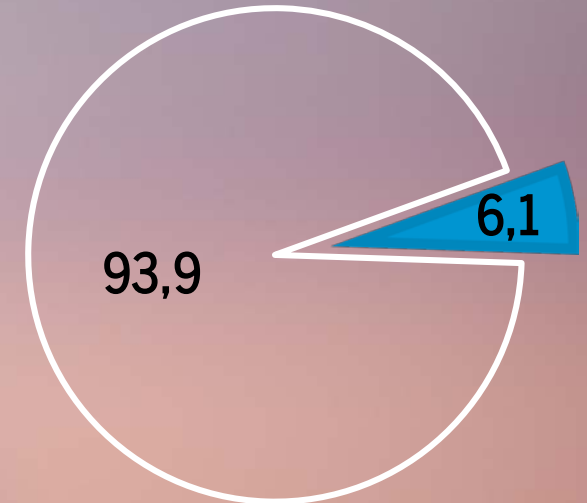
Dresden Elbland 🇩🇪



Dresden 🇩🇪



Elbland\* 🇩🇪



■ % Anteil Ausland    □ % Anteil Inland

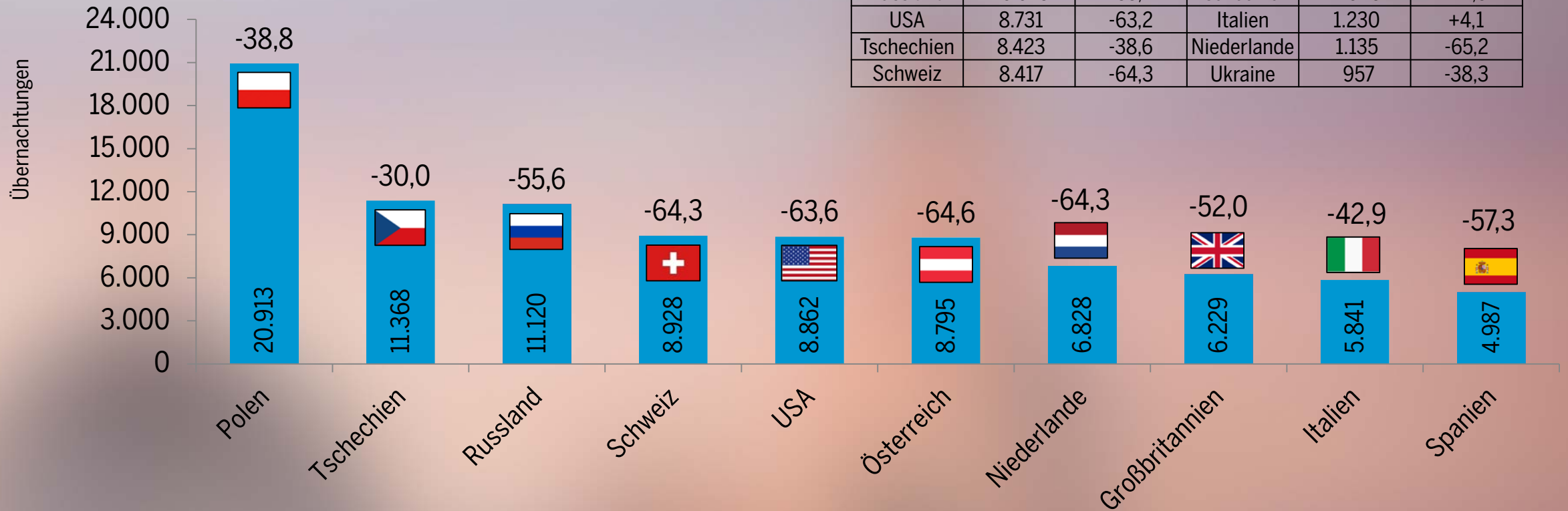
	Stadt Leipzig	Sachsen
% Anteil Inland	86,8%	90,5%
% Anteil Ausland	13,2%	9,5%

Quelle: Statistisches Landesamt Sachsen, Juli 2020

\* Elbland umfasst das Gesamtgebiet des Tourismusverband Elbland Dresden e.V., inkl. Reha- und Vorsorgeeinrichtungen

# Top 10 Auslandsmärkte Dresden Elbland

Januar – Mai 2020



Top 5 Dresden			Top 5 Elbland*		
Land	Übernachtungen	% vs. Vorjahreszeitraum	Land	Übernachtungen	% vs. Vorjahreszeitraum
Polen	16.025	-39,5	Polen	4.888	-36,2
Russland	10.625	-55,7	Tschechien	2.945	+17,5
USA	8.731	-63,2	Italien	1.230	+4,1
Tschechien	8.423	-38,6	Niederlande	1.135	-65,2
Schweiz	8.417	-64,3	Ukraine	957	-38,3

Quelle: Statistisches Landesamt Sachsen, Juli 2020





# Sie haben Fragen? Gerne an



Foto: Erik Gross (DML-BY)

Dresden Marketing GmbH &

Tourismusverband Elbland Dresden e.V.

Dresden Elbland  

Visit Dresden    

Email:

[info@marketing.dresden.de](mailto:info@marketing.dresden.de) &

[info@elbland.de](mailto:info@elbland.de)