



Tourismusentwicklung Dresden Elbland

Juni 2020



Stand: August 2020

Dresden.
Elbland.

Tourismusentwicklung Dresden Elbland Januar – Juni 2020

Ankünfte



563.717
(-52,8%)

Dresden: 466.342 (-53,3%)

Elbland: 97.375 (-50,4%)

Übernachtungen



1.318.888
(-49,8%)

Dresden: 960.623 (-52,6%)

Elbland: 358.265 (-40,2%)

Aufenthaltsdauer



2,3 Tage
(2019: 2,2)

Dresden: 2,1 Tage

Elbland: 3,7 Tage

Bettenanzahl & -auslastung

30.723
(-5,4%)



Dresden:
22.513 (-6,1%)

Elbland:
8.210 (-3,4%)

25,9%
(-43,5%)



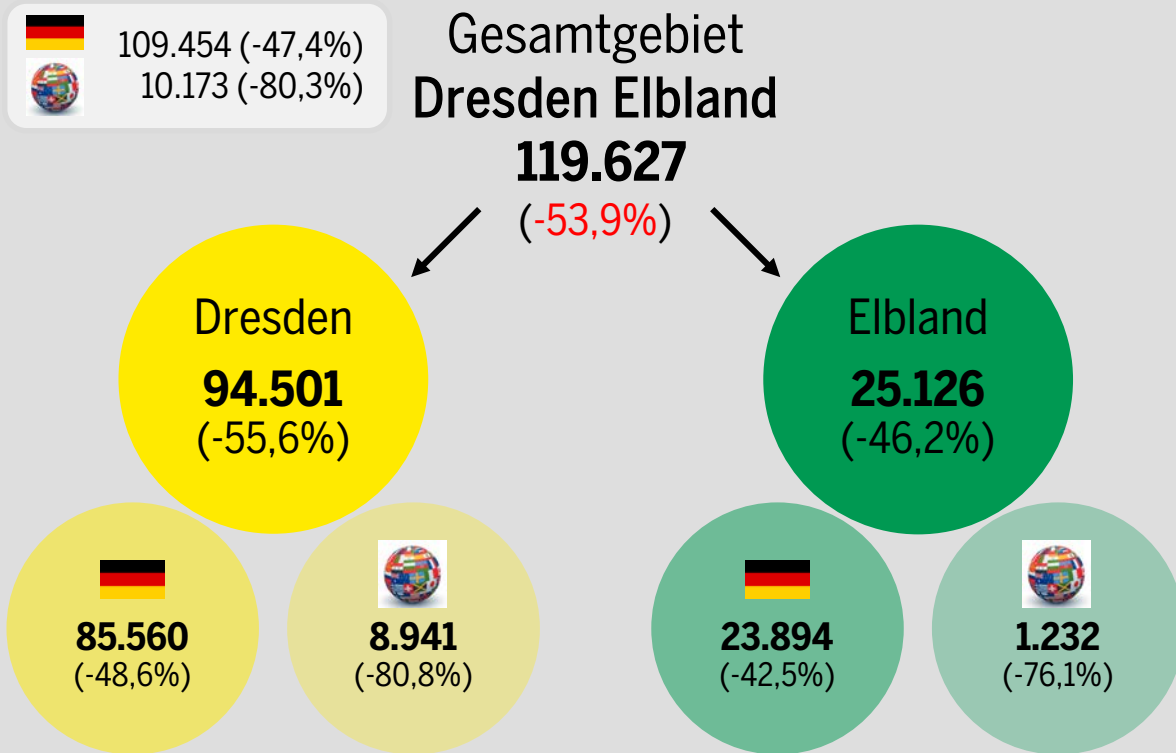
Dresden:
26,3% (-45,5%)

Elbland:
24,9% (-36,5%)

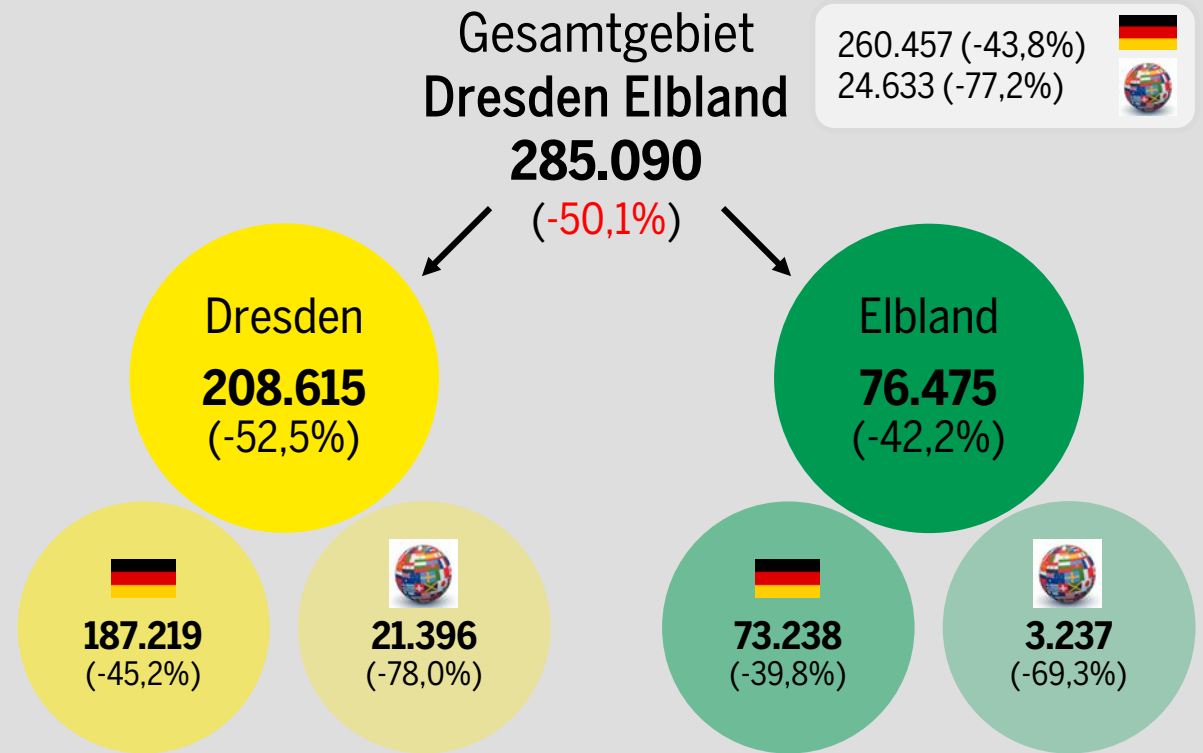
Ankünfte & Übernachtungen Dresden Elbland

Juni 2020

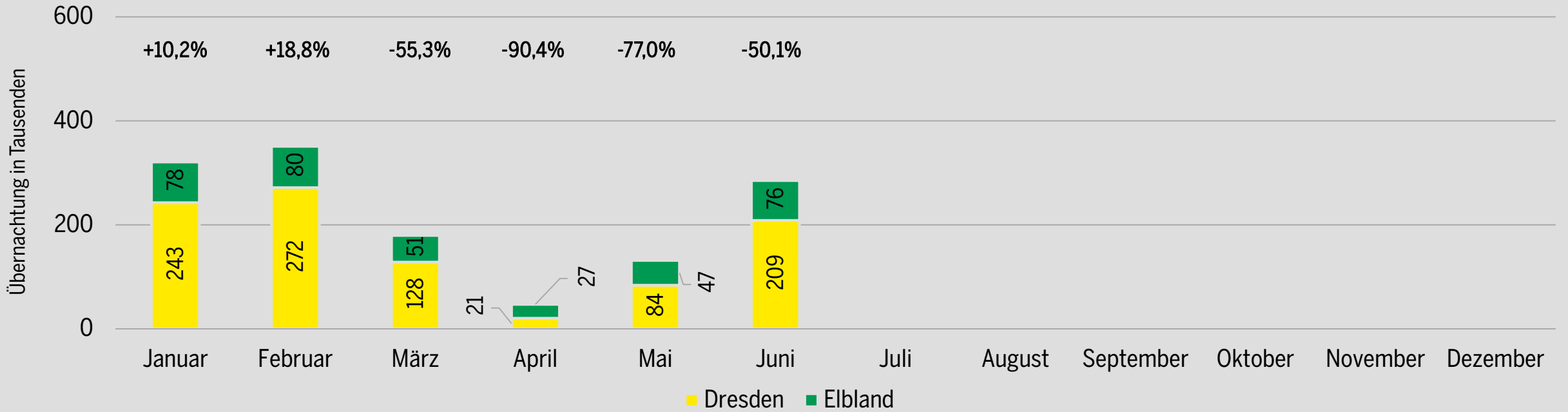
Ankünfte



Übernachtungen




Übernachtungen Dresden Elbland 2020 nach Monaten




Dresden	+11,7%	+22,0%	-59,1%	-94,6%	-81,2%	-52,5%						
Elbland	+5,7%	+8,8%	-41,7%	-75,0%	-62,3%	-42,2%						

Ankünfte Juni 2020 im Elbland*

nach Gemeinden

 Gemeinde	Juni 2020	Entwicklung vs. Juni 2019 in %	Januar – Juni 2020	Entwicklung vs. Jan. – Juni 2019 in %
Coswig, Stadt	1.114	-18,6	2.687	-48,0
Freital, Stadt	322	-62,9	1.433	-60,9
Großenhain, Stadt	519	-20,3	1.726	-53,9
Klipphausen	937	-25,3	2.634	-46,8
Meißen, Stadt	5.475	-39,0	19.155	-51,6
Moritzburg	3.255	-25,3	8.710	-41,6
Pirna, Stadt	7.695	-5,8	16.420	-40,3


 Gemeinde	Juni 2020	Entwicklung vs. Juni 2019 in %	Januar – Juni 2020	Entwicklung vs. Jan. – Juni 2019 in %
Rabenau, Stadt	428	-38,9	1.290	-52,7
Radebeul, Stadt	5.027	-54,6	24.238	-50,1
Strehla, Stadt	428	-38,9	1.000	-70,1
Tharandt, Stadt	346	-72,1	1.607	-66,7
Torgau, Stadt	1.734	-39,8	4.788	-46,9
Weinböhla	55	-45,0	330	-34,0
Wilsdruff, Stadt	1.393	-69,5	8.596	-57,9

Quelle: Statistisches Landesamt Sachsen, August 2020


* Elbland umfasst das Gesamtgebiet des Tourismusverband Elbland Dresden e.V., inkl. Reha- und Vorsorgeeinrichtungen

Übernachtungen Juni 2020 im Elbland*

nach Gemeinden

Gemeinde 	Juni 2020	Entwicklung vs. Juni 2019 in %	Januar – Juni 2020	Entwicklung vs. Jan. – Juni 2019 in %
--	-----------	--------------------------------	--------------------	---------------------------------------

Coswig, Stadt	4.010	2,9	7.838	-37,6
Freital, Stadt	793	-56,5	3.476	-51,3
Großenhain, Stadt	2.080	-35,8	10.398	-48,4
Klipphausen	2.404	-14,9	5.468	-39,5
Meißen, Stadt	10.389	-38,1	35.110	-51,3
Moritzburg	8.410	-14,6	21.205	-30,2
Pirna, Stadt	19.072	-8,3	37.839	-40,4

Gemeinde 	Juni 2020	Entwicklung vs. Juni 2019 in %	Januar – Juni 2020	Entwicklung vs. Jan. – Juni 2019 in %
---	-----------	--------------------------------	--------------------	---------------------------------------

Rabenau, Stadt	793	-46,7	2.489	-50,3
Radebeul, Stadt	12.045	-48,7	55.145	-45,7
Strehla, Stadt	793	-46,7	1.713	-71,2
Tharandt, Stadt	748	-72,1	3.685	-61,5
Torgau, Stadt	2.448	-40,6	8.068	-45,0
Weinböhla	3.661	3,1	22.262	-1,7
Wilsdruff, Stadt	2.419	-71,3	14.267	-58,7


Quelle: Statistisches Landesamt Sachsen, August 2020

* Elbland umfasst das Gesamtgebiet des Tourismusverband Elbland Dresden e.V., inkl. Reha- und Vorsorgeeinrichtungen


Auslandsanteil nach Übernachtungen

Januar – Juni 2020

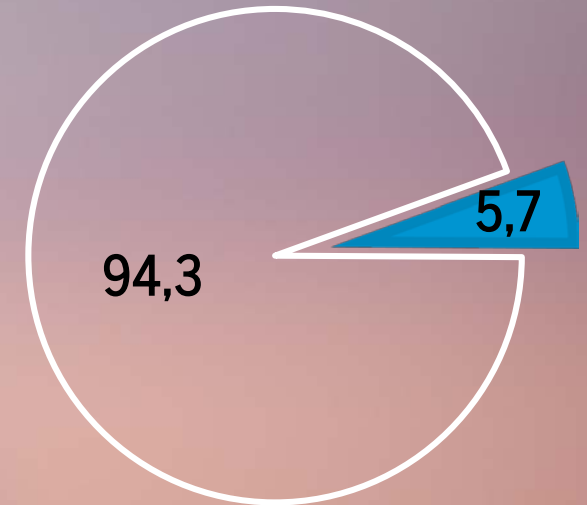
Dresden Elbland 🇩🇪



Dresden 🇩🇪



Elbland* 🇩🇪



■ % Anteil Ausland □ % Anteil Inland

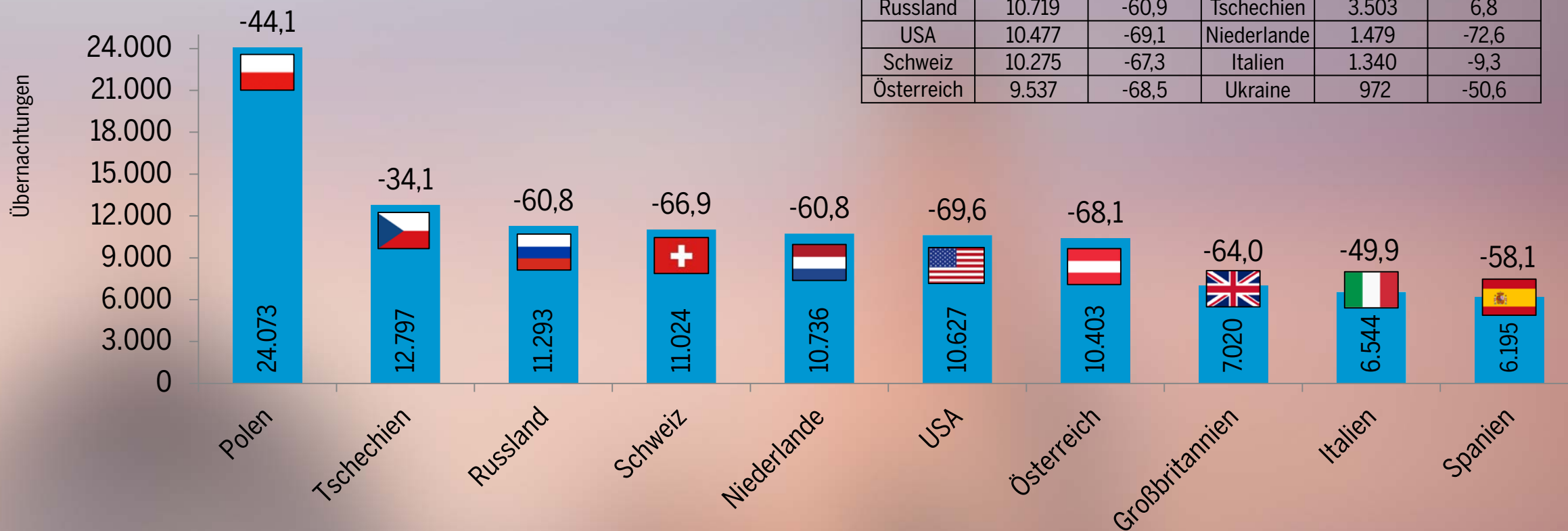
	Stadt Leipzig	Sachsen
% Anteil Inland	86,0%	91,4%
% Anteil Ausland	14,0%	8,6%

Quelle: Statistisches Landesamt Sachsen, August 2020

* Elbland umfasst das Gesamtgebiet des Tourismusverband Elbland Dresden e.V., inkl. Reha- und Vorsorgeeinrichtungen

Top 10 Auslandsmärkte Dresden Elbland

Januar – Juni 2020



Top 5 Dresden			Top 5 Elbland*		
Land	Übernachtungen	% vs. Vorjahreszeitraum	Land	Übernachtungen	% vs. Vorjahreszeitraum
Polen	18.229	-45,5	Polen	5.844	-39,3
Russland	10.719	-60,9	Tschechien	3.503	6,8
USA	10.477	-69,1	Niederlande	1.479	-72,6
Schweiz	10.275	-67,3	Italien	1.340	-9,3
Österreich	9.537	-68,5	Ukraine	972	-50,6

Hotel-Performance Stadt Dresden

Januar bis Juni 2020

Zimmerauslastung in %

Juni 2020: 32,6% (-58,5% vs. 2019)

Januar – Juni 2020: 29,6% (-53,1% vs. 2019)

Durchschnittspreis / Zimmer

Juni 2020: 73,40€ (-15,2% vs. 2019)

Januar – Juni 2020: 70,90€ (-9,1% vs. 2019)



Sie haben Fragen? Gerne an



Foto: Erik Gross (DML-BY)

Dresden Marketing GmbH &

Tourismusverband Elbland Dresden e.V.

Dresden Elbland  

Visit Dresden    

E-Mail:

info@marketing.dresden.de &

info@elbland.de