



Tourismusentwicklung Dresden Elbland

Juni 2021



Stand: August 2021

Dresden.
Elbland.

Tourismusentwicklung Dresden Elbland 1. Halbjahr 2021

Ankünfte



207.111
(-63,1%)

Dresden: 164.720 (-64,6%)

Elbland: 42.391 (-55,7%)

Übernachtungen



609.110
(-53,6%)

Dresden: 390.884 (-59,2%)

Elbland: 218.226 (-38,1%)

Ohne Reha-Einrichtungen: -48,6%

Aufenthaltsdauer



2,9 Tage
(2020: 2,3)

Dresden: 2,4 Tage

Elbland: 5,1 Tage

Ohne Reha-Einrichtungen: 2,5 Tage

Bettenanzahl* & -auslastung**

31.109
(+1,3%)



Dresden:
23.062 (+2,4%)

Elbland:
8.047 (-2,0%)

13,2%
(-49,1%)



Dresden:
12,0% (-54,4%)

Elbland:
16,6% (-33,3%)

Ohne Reha-Einrichtungen: 9,2%

Zimmerauslastung Dresden
1. Halbjahr 2021: **14,6%**
(-59%)

Quelle: Statistisches Landesamt Sachsen, August 2021

* Aktueller Monat; ** gewichtet, aufgelaufenes Jahr

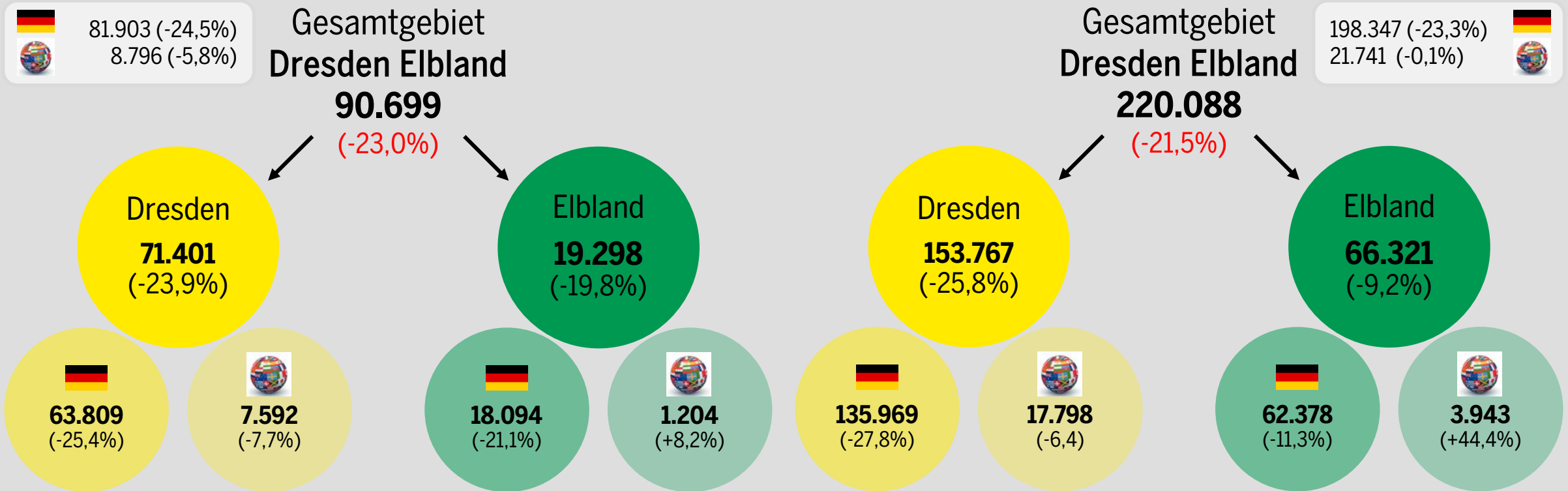
Elbland umfasst das Gesamtgebiet des Tourismusverband Elbland Dresden e.V., inkl. Reha- und Vorsorgeeinrichtungen

Dresden.
Elbland.

Ankünfte & Übernachtungen Dresden Elbland

Juni 2021

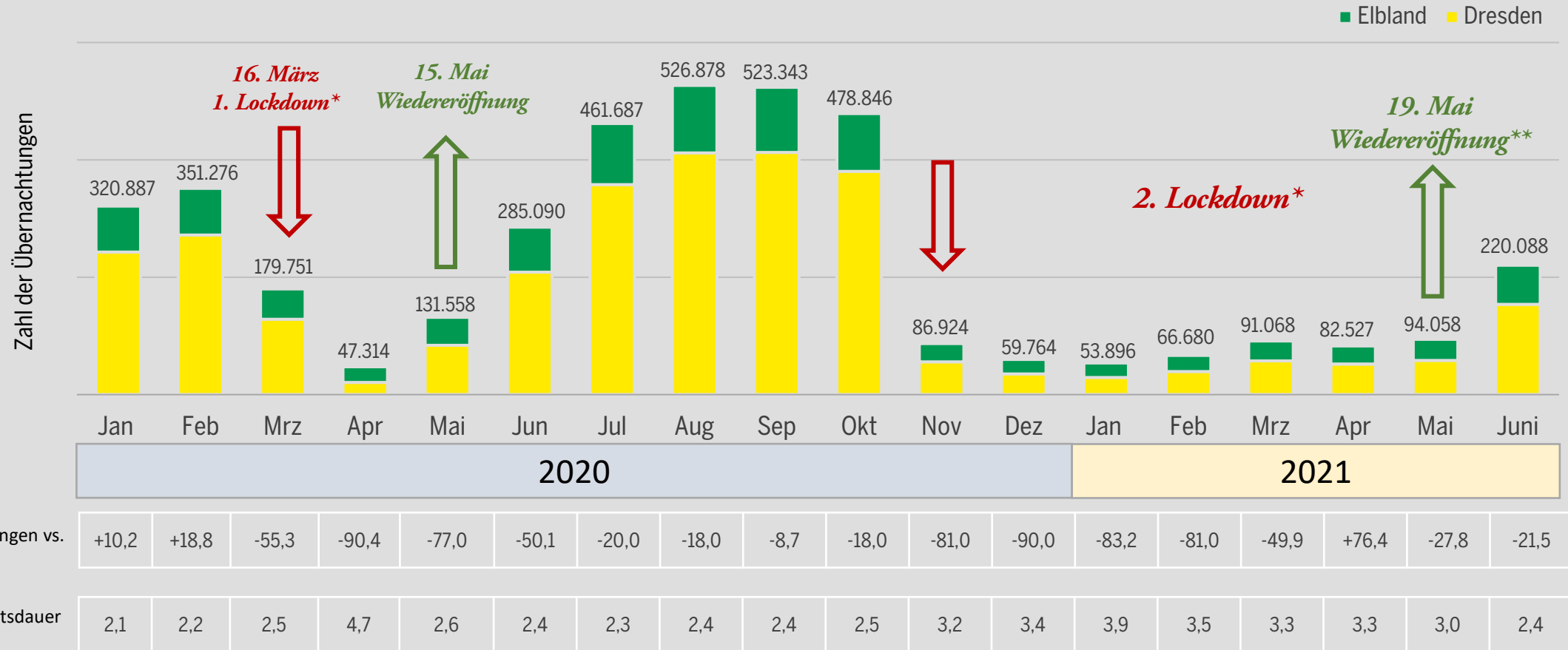
Ankünfte



Quelle: Statistisches Landesamt Sachsen, August 2021

Elbland umfasst das Gesamtgebiet des Tourismusverband Elbland Dresden e.V., inkl. Reha- und Vorsorgeeinrichtungen


Übernachtungen 2020-2021 pro Monat Dresden Elbland




*Übernachtungsangebote dürfen in Deutschland nicht für touristische Zwecke verwendet werden ---- ** 19.5. Öffnung für Campingplätze / Caravanstellplätze und Ferienwohnungen --- 31.5. Öffnung für Hotels wieder möglich
 Quelle: Statistisches Landesamt Sachsen, August 2021
 Elbland umfasst das Gesamtgebiet des Tourismusverband Elbland Dresden e.V., inkl. Reha- und Vorsorgeeinrichtungen

Ankünfte Juni 2021 im Elbland

nach Gemeinden

 Gemeinde	Juni 2021	Entwicklung vs. Juni 2020 in %	Jan – Juni 2021	Entwicklung vs. Jan-Juni 2020 in %
---	-----------	--------------------------------	-----------------	------------------------------------


Coswig, Stadt	973	-9,6	1.536	-41,5
Freital, Stadt	332	+3,1	983	-31,4
Großenhain, Stadt	399	-23,1	1.198	-30,6
Klipphausen	740	-21,0	1.073	-59,3
Meißen, Stadt	4.028	-29,2	6.935	-64,5
Moritzburg	2.362	-12,3	3.750	-52,4
Pirna, Stadt	3.463	-55,0	6.451	-60,8
Rabenau, Stadt	400	-6,5	701	-45,7

 Gemeinde	Juni 2021	Entwicklung vs. Juni 2020 in %	Jan – Juni 2021	Entwicklung vs. Jan-Juni 2020 in %
--	-----------	--------------------------------	-----------------	------------------------------------


Radebeul, Stadt	3.431	-30,7	8.440	-64,9
Radeburg, Stadt	396	-33,8	800	-54,3
Strehla, Stadt	492	+31,6	815	-18,5
Tharandt, Stadt	372	+7,5	611	-62,0
Torgau, Stadt	1.512	-12,8	3.571	-25,4
Weinböhla	59	+7,3	307	-7,0
Wilsdruff, Stadt	994	-28,6	2.686	-68,8
Zeithain	.	.	797	-37,0

Übernachtungen Juni 2021 im Elbland

nach Gemeinden

Gemeinde 	Juni 2021	Entwicklung vs. Juni 2020 in %	Jan – Juni 2021	Entwicklung vs. Jan-Juni 2020 in %
--	-----------	--------------------------------	-----------------	------------------------------------

Coswig, Stadt	5.339	+34,1	6.915	-11,2
Freital, Stadt	720	-9,2	2.397	-31,0
Großenhain, Stadt	2.024	-2,7	8.455	-18,7
Klipphausen	1.782	-25,9	2.814	-48,5
Meißen, Stadt	7.010	-33,8	12.870	-63,7
Moritzburg	5.367	-20,9	8.619	-53,0
Pirna, Stadt	9.072	-52,4	17.662	-53,4
Rabenau, Stadt	896	+13,0	1.457	-41,5


Gemeinde 	Juni 2021	Entwicklung vs. Juni 2020 in %	Jan – Juni 2021	Entwicklung vs. Jan-Juni 2020 in %
---	-----------	--------------------------------	-----------------	------------------------------------

Radebeul, Stadt	9.302	-21,5	24.361	-55,4
Radeburg, Stadt	1.136	-26,8	2.928	-44,9
Strehla, Stadt	897	+72,2	2.105	+22,9
Tharandt, Stadt	627	-16,2	1.061	-71,2
Torgau, Stadt	2.576	+5,2	8.604	+6,6
Weinböhla	4.064	+11,0	21.642	-2,8
Wilsdruff, Stadt	1.860	-23,1	5.940	-58,4
Zeithain	.	.	1.581	-33,2

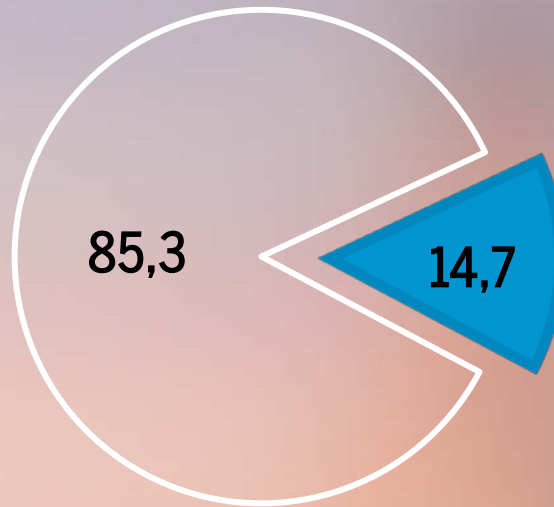
Auslandsanteil nach Übernachtungen

1. Halbjahr 2021

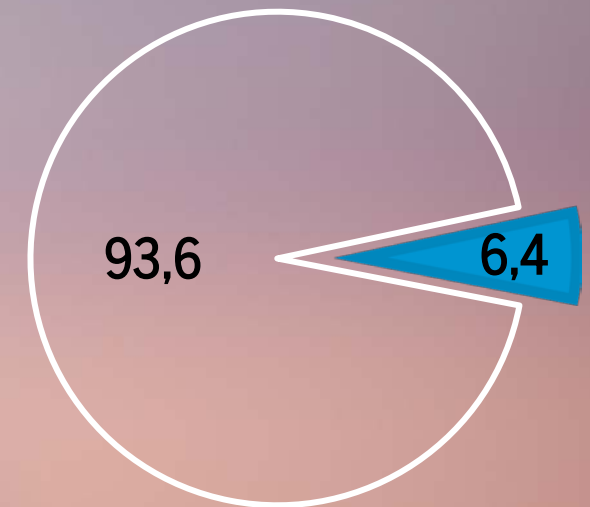
Dresden Elbland 🇩🇪



Dresden 🇩🇪



Elbland 🇩🇪



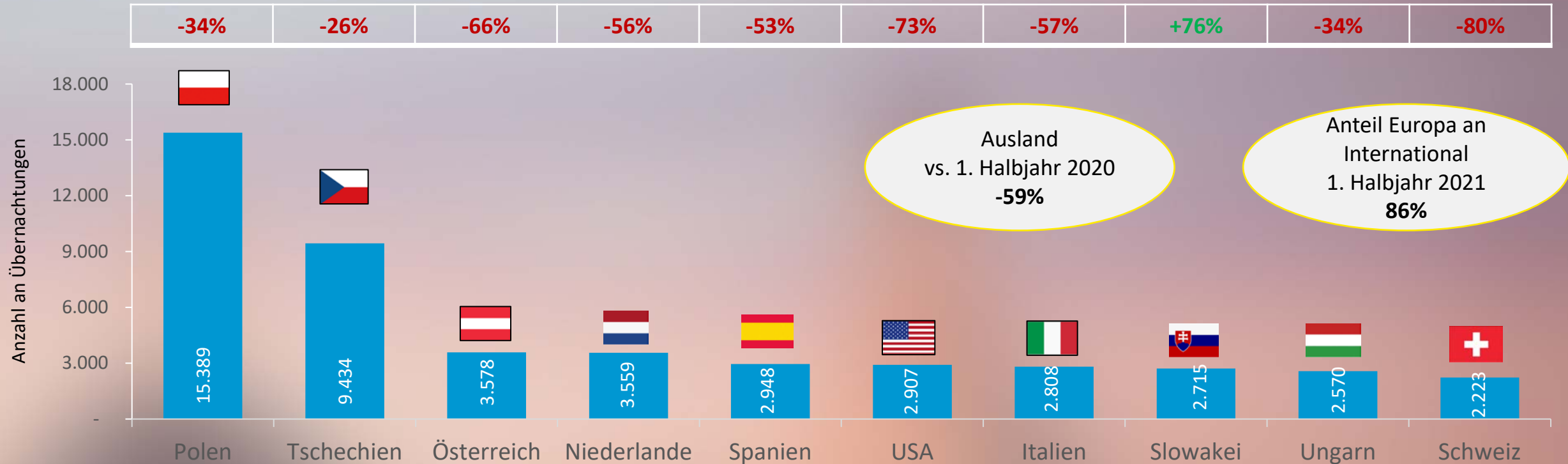
■ % Anteil Ausland □ % Anteil Inland

Quelle: Statistisches Landesamt Sachsen, August 2021

Elbland umfasst das Gesamtgebiet des Tourismusverband Elbland Dresden e.V., inkl. Reha- und Vorsorgeeinrichtungen

Top 10 Auslandsmärkte Dresden Elbland

1. Halbjahr 2021



Jan-Mitte Mai 2021: Übernachtungsangebote dürfen in Deutschland nicht für touristische Zwecke verwendet werden
Quelle: Statistisches Landesamt Sachsen, August 2021



Sie haben Fragen? Gerne an



Foto: Erik Gross (DML-BY)

Dresden Marketing GmbH &

Tourismusverband Elbland Dresden e.V.

Dresden Elbland  

Visit Dresden    

E-Mail:

info@marketing.dresden.de &

info@elbland.de