



Tourismusentwicklung Dresden Elbland

September 2021



Stand: November 2021

Dresden.
Elbland.

Tourismusentwicklung Dresden Elbland Jan – Sep 2021

Ankünfte



847.061
(-29,6%)

Dresden: 686.961 (-30,5%)

Elbland: 160.100 (-25,5%)

Übernachtungen



2.112.128
(-25,2%)

Dresden: 1.554.518 (-27,4%)

Elbland: 557.610 (-18,3%)

Aufenthaltsdauer



2,5 Tage
(2020: 2,3)

Dresden: 2,3 Tage

Elbland: 3,5 Tage

Bettenanzahl* & -auslastung**

32.001
(-0,7%)



Dresden:
23.738 (-0,3%)

Elbland:
8.263 (-1,8%)

23,9%
(-18,0%)

∅

Dresden:
28,3% (-21,8%)

Elbland:
28,3% (-4,7%)

Zimmerauslastung Dresden
September 2021: **72,2%**

Quelle: Statistisches Landesamt Sachsen, November 2021

* Aktueller Monat; ** gewichtet, aufgelaufenes Jahr

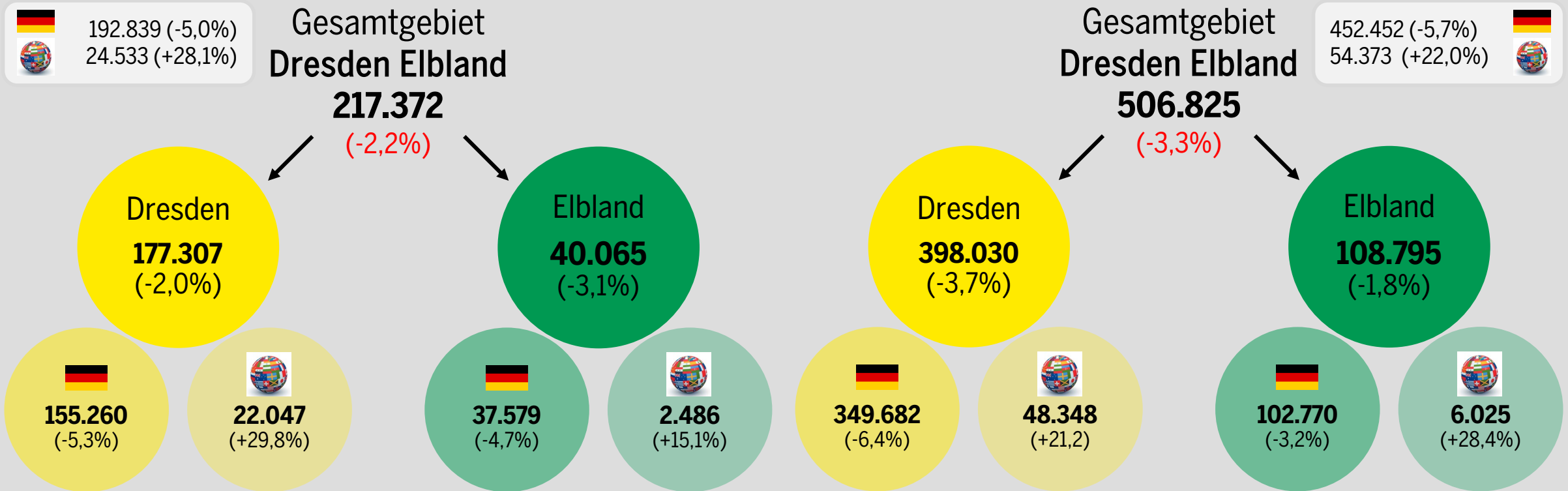
Elbland umfasst das Gesamtgebiet des Tourismusverband Elbland Dresden e.V., inkl. Reha- und Vorsorgeeinrichtungen

Dresden.
Elbland.

Ankünfte & Übernachtungen Dresden Elbland

September 2021

Ankünfte

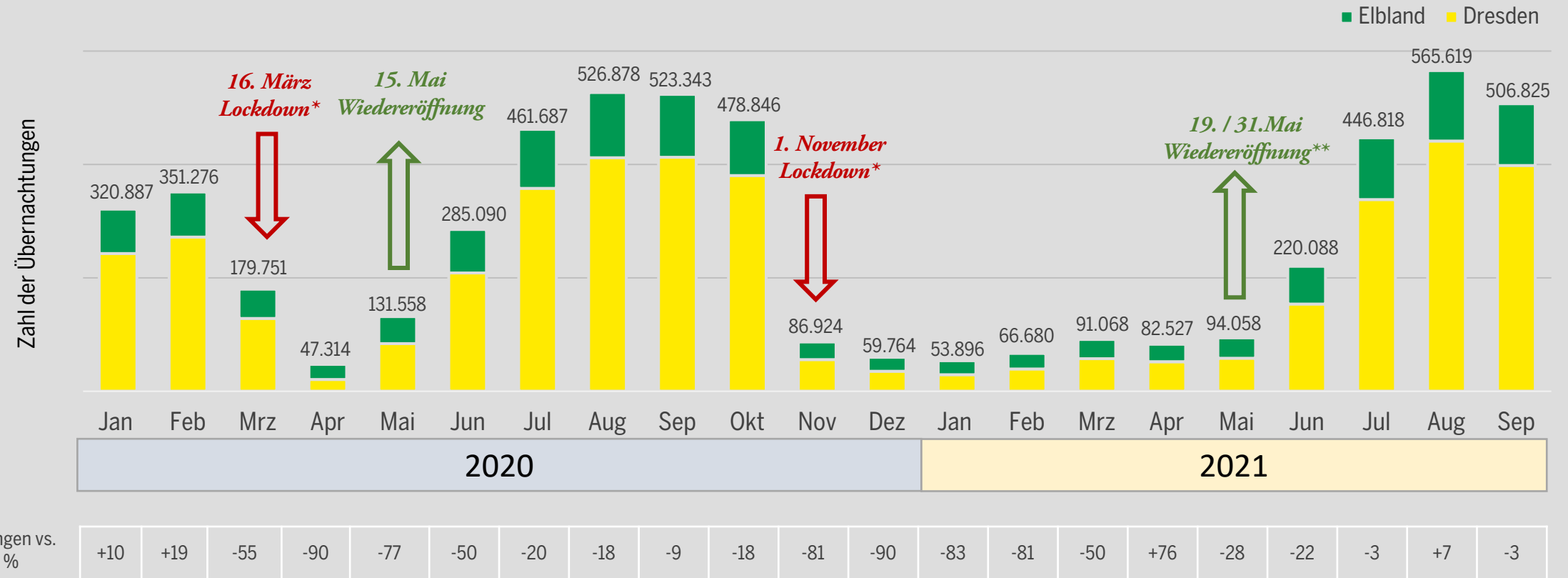


Quelle: Statistisches Landesamt Sachsen, November 2021

Elbland umfasst das Gesamtgebiet des Tourismusverband Elbland Dresden e.V., inkl. Reha- und Vorsorgeeinrichtungen

Übernachtungen pro Monat Dresden Elbland


2020-2021




*Übernachtungsangebote dürfen in Deutschland nicht für touristische Zwecke verwendet werden ---- ** 19.5. Öffnung für Campingplätze / Caravanstellplätze und Ferienwohnungen --- 31.5. Öffnung für Hotels wieder möglich
 Quelle: Statistisches Landesamt Sachsen, November 2021
 Elbland umfasst das Gesamtgebiet des Tourismusverband Elbland Dresden e.V., inkl. Reha- und Vorsorgeeinrichtungen

Ankünfte September 2021 im Elbland

nach Gemeinden

 Gemeinde	September 2021	Entwicklung vs. September 2020 in %	Jan – Sep 2021	Entwicklung vs. Jan-Sep 2020 in %
---	----------------	-------------------------------------	----------------	-----------------------------------


Coswig, Stadt	1.419	+0,4	6.191	-14,5
Freital, Stadt	771	+15,1	3.209	+4,2
Großenhain, Stadt	502	-14,0	2.561	-22,6
Klipphausen	1.159	-22,1	5.119	-26,2
Meißen, Stadt	10.236	-2,2	36.117	-25,8
Moritzburg	3.226	-3,7	15.153	-22,1
Pirna, Stadt	6.691	-25,4	28.419	-38,3
Rabenau, Stadt	574	-12,4	2.425	-23,5

 Gemeinde	September 2021	Entwicklung vs. September 2020 in %	Jan – Sep 2021	Entwicklung vs. Jan-Sep 2020 in %
--	----------------	-------------------------------------	----------------	-----------------------------------


Radebeul, Stadt	9.035	-6,3	32.802	-35,0
Radeburg, Stadt	425	-27,8	2.654	-36,1
Strehla, Stadt	800	+18,0	3.873	+5,3
Tharandt, Stadt	948	-23,9	3.494	-18,5
Torgau, Stadt	2.651	+2,0	12.471	-11,7
Weinböhla	102	-11,3	559	-12,8
Wilsdruff, Stadt	3.110	+13,4	11.051	-33,8
Zeithain	--	--	1.893	-20,9

Übernachtungen September 2021 im Elbland

nach Gemeinden

Gemeinde 	September 2021	Entwicklung vs. September 2020 in %	Jan – Sep 2021	Entwicklung vs. Jan-Sep 2020 in %
--	----------------	-------------------------------------	----------------	-----------------------------------

Coswig, Stadt	5.400	+27,7	28.092	+15,1
Freital, Stadt	1.595	+6,2	7.333	+/-0,0
Großenhain, Stadt	2.026	-11,8	14.484	-16,5
Klipphausen	3.028	-10,7	12.854	-17,0
Meißen, Stadt	20.317	-3,2	70.851	-22,6
Moritzburg	7.893	-0,2	38.058	-20,8
Pirna, Stadt	19.578	-20,2	88.691	-26,8
Rabenau, Stadt	1.135	-18,6	4.860	-22,4

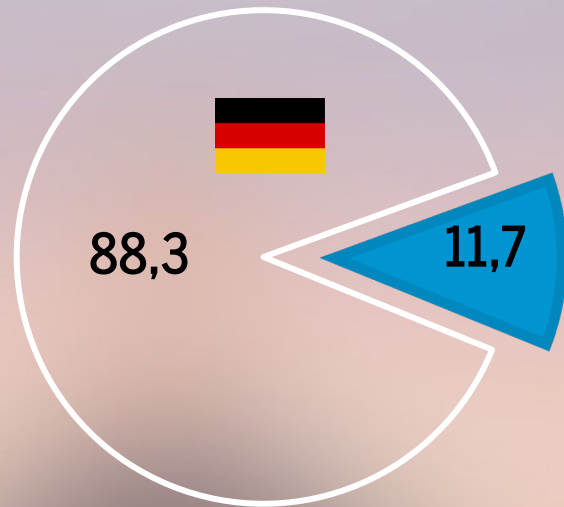
Gemeinde 	September 2021	Entwicklung vs. September 2020 in %	Jan – Sep 2021	Entwicklung vs. Jan-Sep 2020 in %
---	----------------	-------------------------------------	----------------	-----------------------------------

Radebeul, Stadt	20.897	-8,3	86.660	-27,3
Radeburg, Stadt	1.365	-2,6	8.496	-30,1
Strehla, Stadt	1.494	+23,6	7.823	+33,0
Tharandt, Stadt	1.852	-28,7	8.024	-23,9
Torgau, Stadt	4.034	+2,9	23.018	+7,9
Weinböhla	4.224	-7,4	34.769	-1,5
Wilsdruff, Stadt	5.803	+15,1	20.957	-27,1
Zeithain	--	--	3.453	-22,3


Auslandsanteil nach Übernachtungen

Januar – September 2021

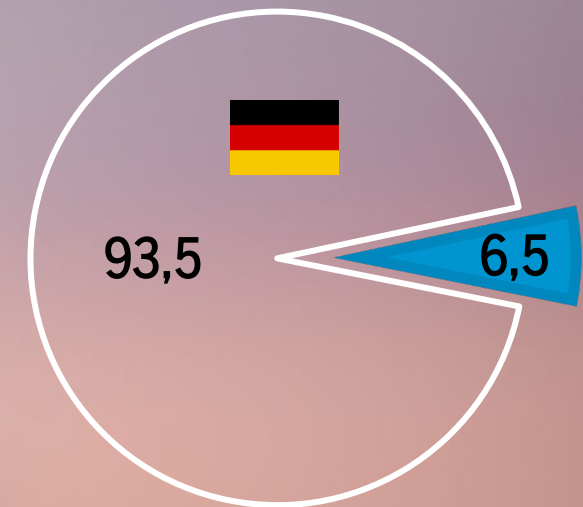
Dresden Elbland 





Dresden 



Elbland 



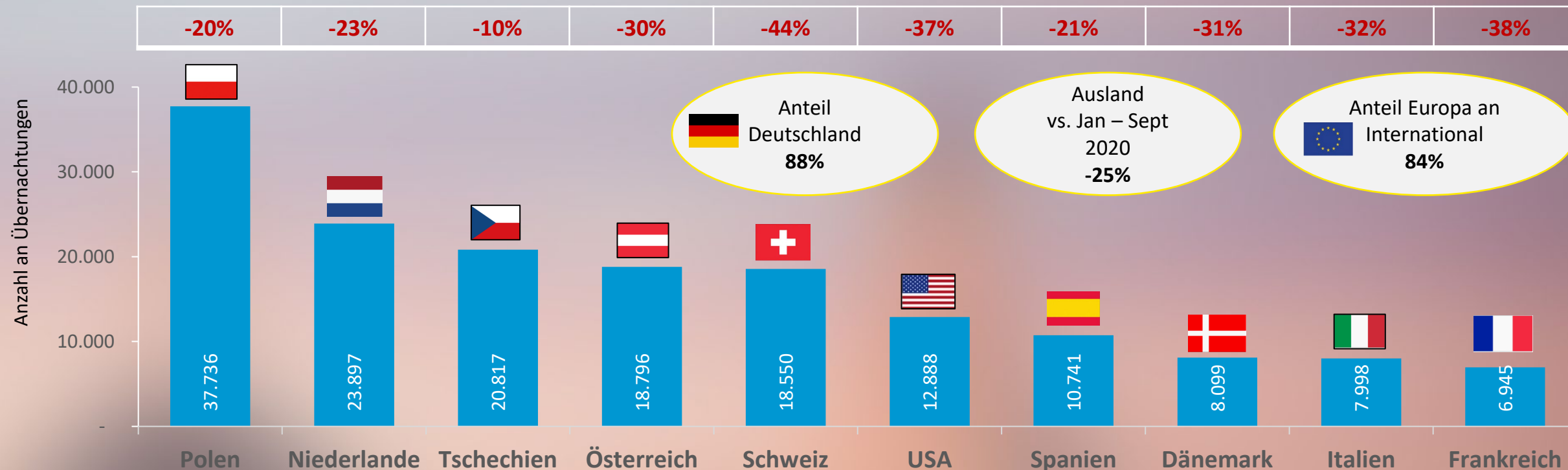
 % Anteil Ausland  % Anteil Inland

Quelle: Statistisches Landesamt Sachsen, November 2021

Elbland umfasst das Gesamtgebiet des Tourismusverband Elbland Dresden e.V., inkl. Reha- und Vorsorgeeinrichtungen

Top 10 Auslandsmärkte Dresden Elbland

Januar – September 2021



Top 10 September 2021 Dresden Elbland: Polen, Niederlande, Schweiz, Österreich, USA, Tschechien, Spanien, Dänemark, Belgien, Großbritannien



Jan-Mitte Mai 2021: Übernachtungsangebote dürfen in Deutschland nicht für touristische Zwecke verwendet werden
Quelle: Statistisches Landesamt Sachsen, November 2021

Sie haben Fragen? Gerne an



Dresden Marketing GmbH &

Tourismusverband Elbland Dresden e.V.

Dresden Elbland  

Visit Dresden    

E-Mail:

info@marketing.dresden.de &

info@elbland.de