



Tourismusentwicklung Dresden Elbland

Juli 2021



Stand: September 2021

Dresden.
Elbland.

Tourismusentwicklung Dresden Elbland Jan – Jul 2021

Ankünfte



397.656
(-47,6%)

Dresden: 318.075 (-49,2%)

Elbland: 79.581 (-40,0%)

Übernachtungen



1.056.051
(-40,4%)

Dresden: 729.415 (-44,5%)

Elbland: 326.636 (-28,5%)

Ohne Reha-Einrichtungen: -33,3%

Aufenthaltsdauer



2,7 Tage
(2020: 2,3)

Dresden: 2,3 Tage

Elbland: 4,1 Tage

Ohne Reha-Einrichtungen: 2,4 Tage

Bettenanzahl* & -auslastung**

32.065
(-0,4%)



Dresden:
23.727 (-0,6%)

Elbland:
8.338 (+0,3%)

18,5%
(-35,9%)

∅

Dresden:
18,0% (-39,6%)

Elbland:
20,1% (-24,2%)

Zimmerauslastung Dresden

Juli 2021: **53,2%**

(-4,0%)

Quelle: Statistisches Landesamt Sachsen, September 2021

* Aktueller Monat; ** gewichtet, aufgelaufenes Jahr

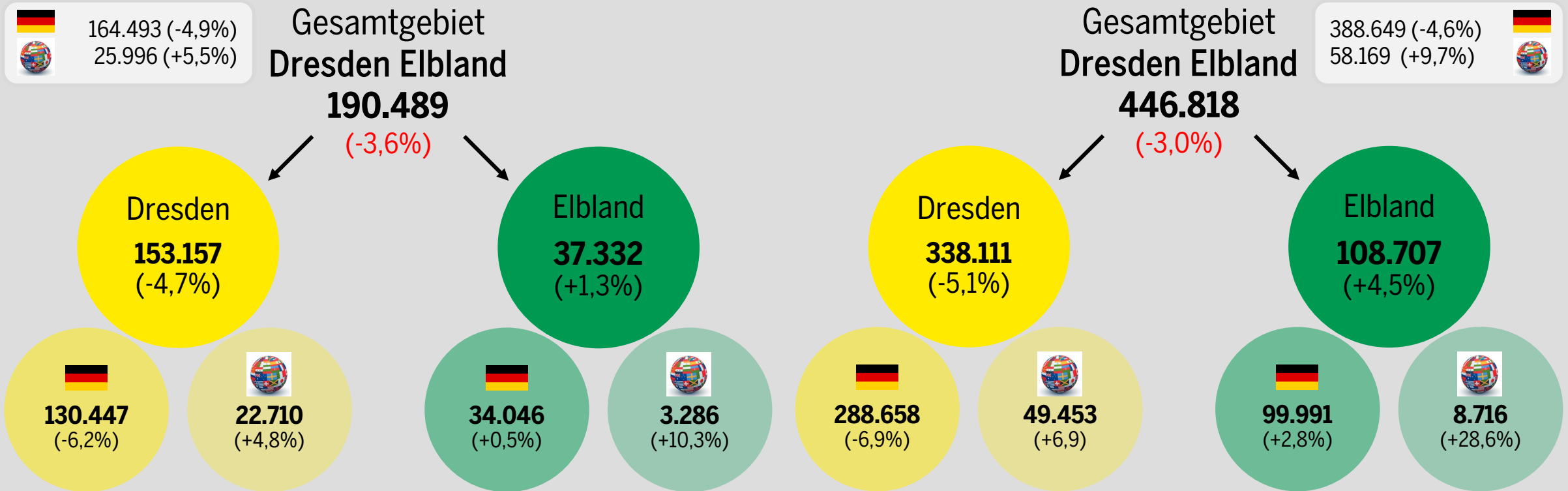
Elbland umfasst das Gesamtgebiet des Tourismusverband Elbland Dresden e.V., inkl. Reha- und Vorsorgeeinrichtungen

Dresden.
Elbland.

Ankünfte & Übernachtungen Dresden Elbland

Juli 2021

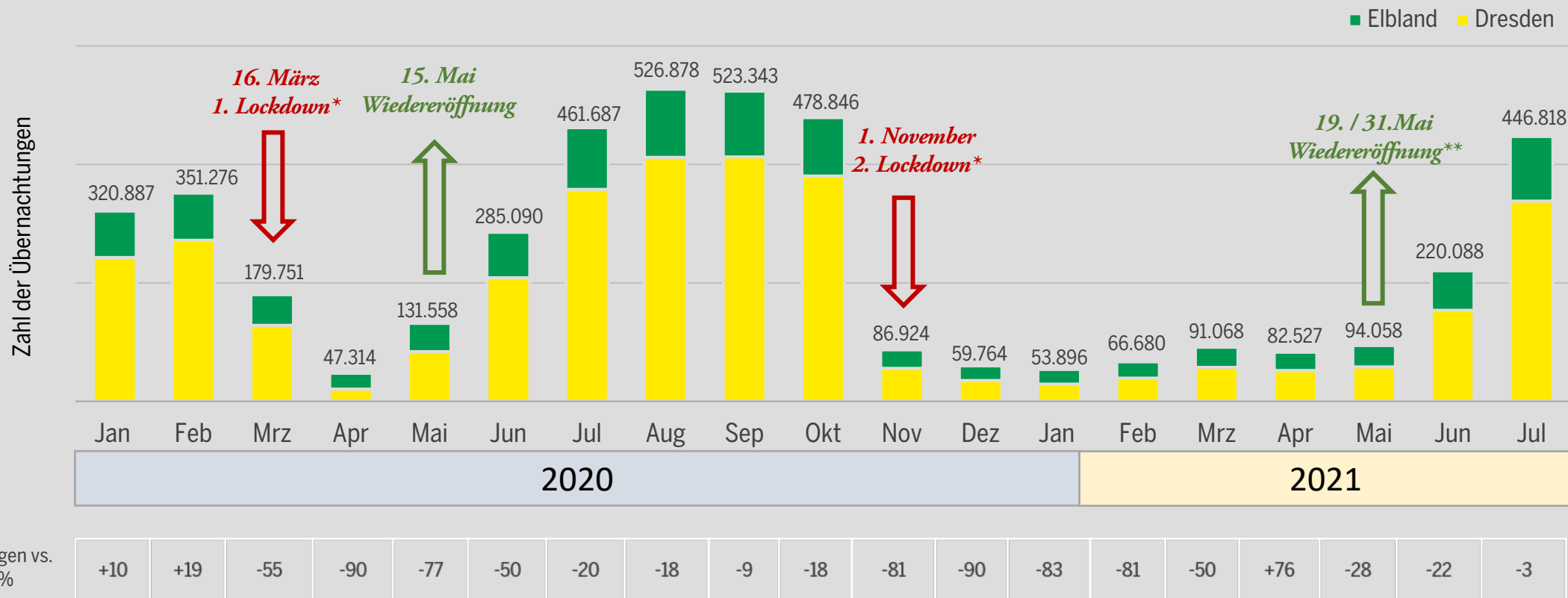
Ankünfte



Quelle: Statistisches Landesamt Sachsen, September 2021

Elbland umfasst das Gesamtgebiet des Tourismusverband Elbland Dresden e.V., inkl. Reha- und Vorsorgeeinrichtungen


Übernachtungen 2020-2021 pro Monat Dresden Elbland




*Übernachtungsangebote dürfen in Deutschland nicht für touristische Zwecke verwendet werden ---- ** 19.5. Öffnung für Campingplätze / Caravanstellplätze und Ferienwohnungen --- 31.5. Öffnung für Hotels wieder möglich
 Quelle: Statistisches Landesamt Sachsen, September 2021
 Elbland umfasst das Gesamtgebiet des Tourismusverband Elbland Dresden e.V., inkl. Reha- und Vorsorgeeinrichtungen

Ankünfte Juli 2021 im Elbland

nach Gemeinden

 Gemeinde	Juli 2021	Entwicklung vs. Juli 2020 in %	Jan – Juli 2021	Entwicklung vs. Jan-Juli 2020 in %
---	-----------	--------------------------------	-----------------	------------------------------------


Coswig, Stadt	1.554	+3,5	3.048	-26,2
Freital, Stadt	623	+41,3	1.606	-14,3
Großenhain, Stadt	554	+17,1	1.752	-20,3
Klipphausen	1.408	+5,4	2.444	-38,4
Meißen, Stadt	8.835	-1,7	15.751	-44,7
Moritzburg	4.238	+1,2	7.988	-33,8
Pirna, Stadt	7.189	-29,6	13.640	-48,9
Rabenau, Stadt	557	-9,7	1.258	-34,0

 Gemeinde	Juli 2021	Entwicklung vs. Juli 2020 in %	Jan – Juli 2021	Entwicklung vs. Jan-Juli 2020 in %
--	-----------	--------------------------------	-----------------	------------------------------------


Radebeul, Stadt	7 031	-10,8	15 471	-51,6
Radeburg, Stadt	724	+0,4	1 524	-38,3
Strehla, Stadt	1 172	+34,7	1 987	+6,3
Tharandt, Stadt	997	+69,6	1 604	-26,9
Torgau, Stadt	2 595	-15,3	6 166	-21,5
Weinböhla	86	+4,9	393	-4,6
Wilsdruff, Stadt	2 377	-6,4	5 063	-54,5
Zeithain

Übernachtungen Juli 2021 im Elbland

nach Gemeinden

Gemeinde 	Juli 2021	Entwicklung vs. Juli 2020 in %	Jan – Juli 2021	Entwicklung vs. Jan-Juli 2020 in %
--	-----------	--------------------------------	-----------------	------------------------------------

Coswig, Stadt	7.269	+14,7	14.087	-0,2
Freital, Stadt	1.325	+16,2	3.722	-19,4
Großenhain, Stadt	2.307	-4,0	10.762	-15,9
Klipphausen	3.258	+7,8	5.975	-29,6
Meißen, Stadt	17.039	+2,6	29.923	-42,6
Moritzburg	9.805	-6,0	18.424	-36,0
Pirna, Stadt	21.453	-26,3	39.115	-41,6
Rabenau, Stadt	1.013	-14,3	2.470	-32,7


Gemeinde 	Juli 2021	Entwicklung vs. Juli 2020 in %	Jan – Juli 2021	Entwicklung vs. Jan-Juli 2020 in %
---	-----------	--------------------------------	-----------------	------------------------------------

Radebeul, Stadt	18.958	-4,4	43.319	-41,9
Radeburg, Stadt	1.782	-11,3	4.710	-35,7
Strehla, Stadt	2.141	+73,4	4.246	+44,0
Tharandt, Stadt	2.360	+11,0	3.351	-42,3
Torgau, Stadt	4.582	+6,7	13.186	+6,7
Weinböhla	4.505	+12,8	26.147	-0,4
Wilsdruff, Stadt	4.206	-2,4	10.146	-45,4
Zeithain


Auslandsanteil nach Übernachtungen

Januar – Juli 2021

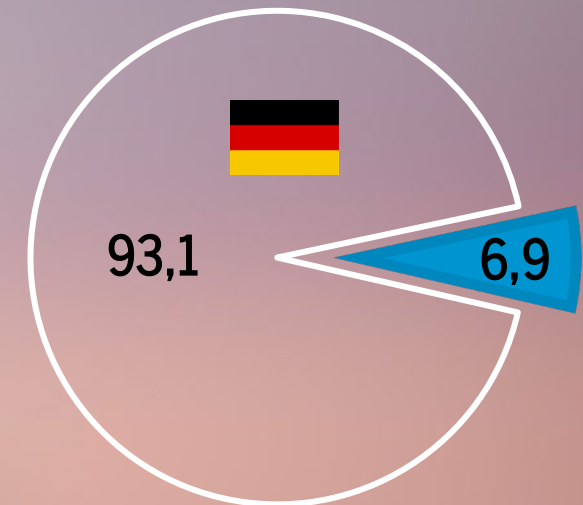
Dresden Elbland 





Dresden 



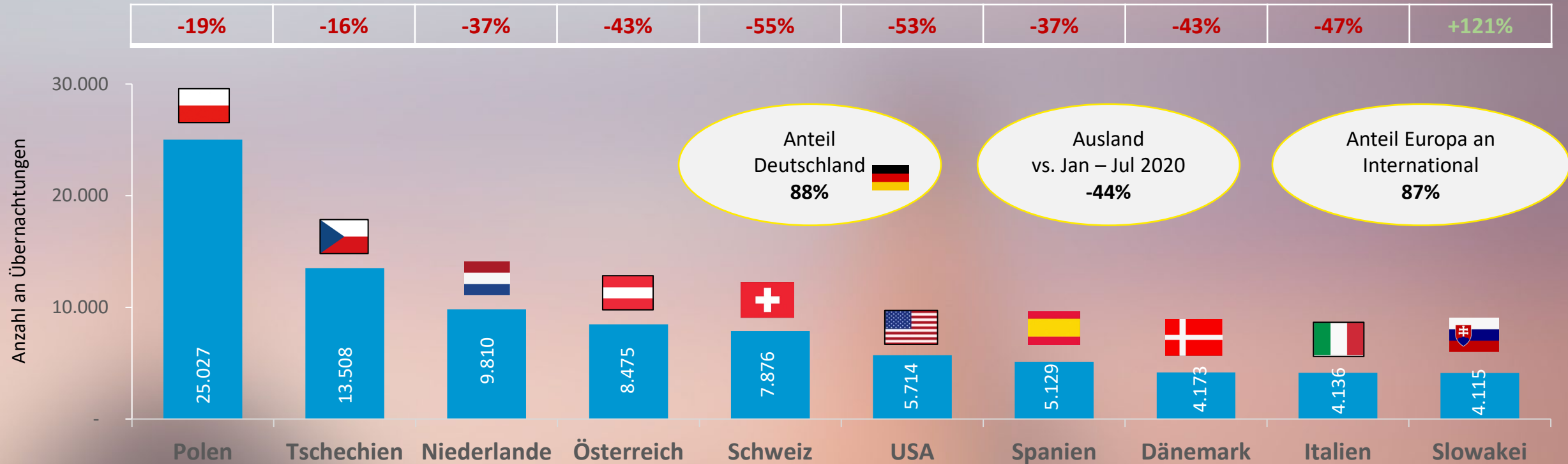
Elbland 



 % Anteil Ausland  % Anteil Inland

Top 10 Auslandsmärkte Dresden Elbland

Januar – Juli 2021



Jan-Mitte Mai 2021: Übernachtungsangebote dürfen in Deutschland nicht für touristische Zwecke verwendet werden
Quelle: Statistisches Landesamt Sachsen, September 2021



Sie haben Fragen? Gerne an



Foto: Erik Gross (DML-BY)

Dresden Marketing GmbH &

Tourismusverband Elbland Dresden e.V.

Dresden Elbland  

Visit Dresden    

E-Mail:

info@marketing.dresden.de &

info@elbland.de