



Tourismusentwicklung Dresden Elbland

Juni / 1. Halbjahr 2023



2,4 Mio. Übernachtungen im 1. Halbjahr 2023 in Dresden Elbland

Tourismusentwicklung Dresden Elbland 1. Halbjahr 2023 vs. 1. Halbjahr 2022

Ankünfte



1.073.345
(+33%)

Dresden: 907.829 (+35%)

Elbland: 165.516 (+24%)

Übernachtungen



2.436.585
(+30%)

Dresden: 1.950.816 (+33%)

Elbland: 485.769 (+19%)

Ohne Reha-Einrichtungen: 344.478 (+20%)

Aufenthaltsdauer



2,3 Tage
(2022: 2,3)

Dresden: 2,1 Tage

Elbland: 2,9 Tage

Ohne Reha-Einrichtungen: 2,1 Tage

Bettenanzahl* & -auslastung**



32.775
(+3%)

Dresden:
24.683 (+4%)

Elbland:
8.092 (-1%)

41%
(+25%)



Dresden:
44% (+26%)

Elbland:
33% (+22%)

Quelle: Statistisches Landesamt Sachsen August 2023

* angeboten, aktueller Monat; ** gewichtet, aufgelaufenes Jahr

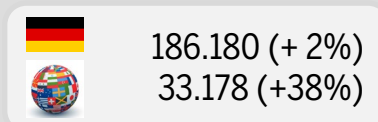
Elbland umfasst das Gesamtgebiet des Tourismusverband Elbland Dresden e.V., inkl. Reha- und Vorsorgeeinrichtungen

Dresden.
Elbland.

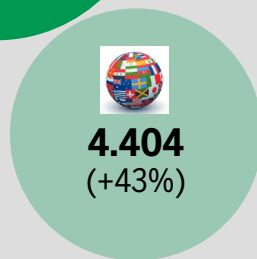
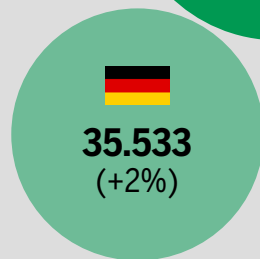
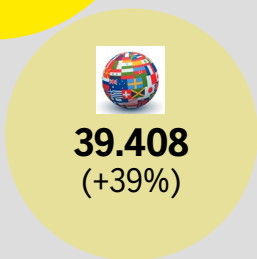
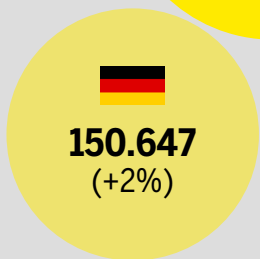
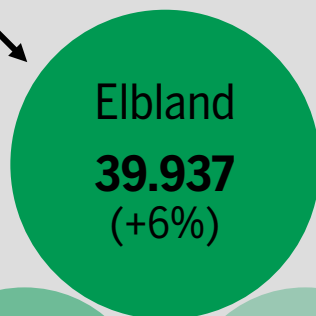
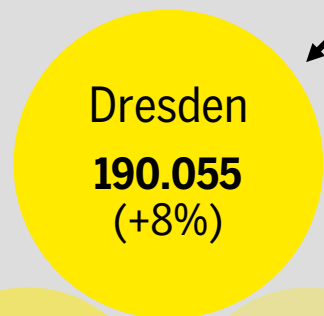
Im Vergleich zum Vorjahr weiterhin starkes Wachstum aus dem Ausland

Ankünfte & Übernachtungen Dresden Elbland Juni 2023

Ankünfte

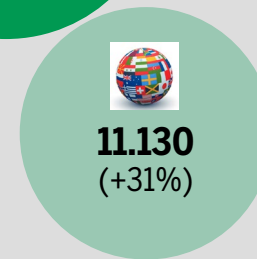
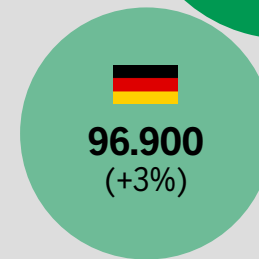
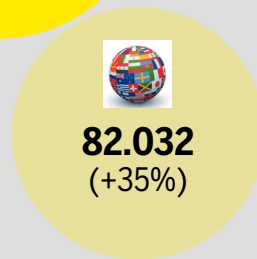
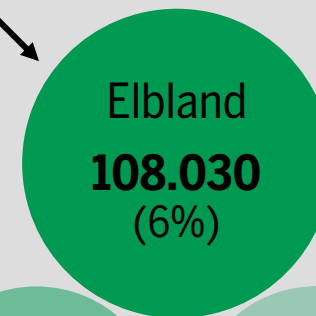
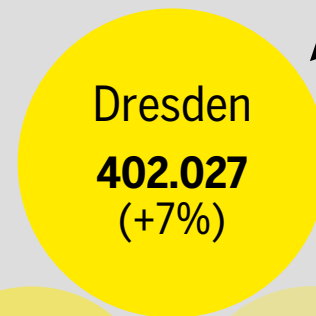
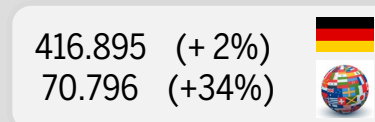


Gesamtgebiet
Dresden Elbland
229.992
(+7%)



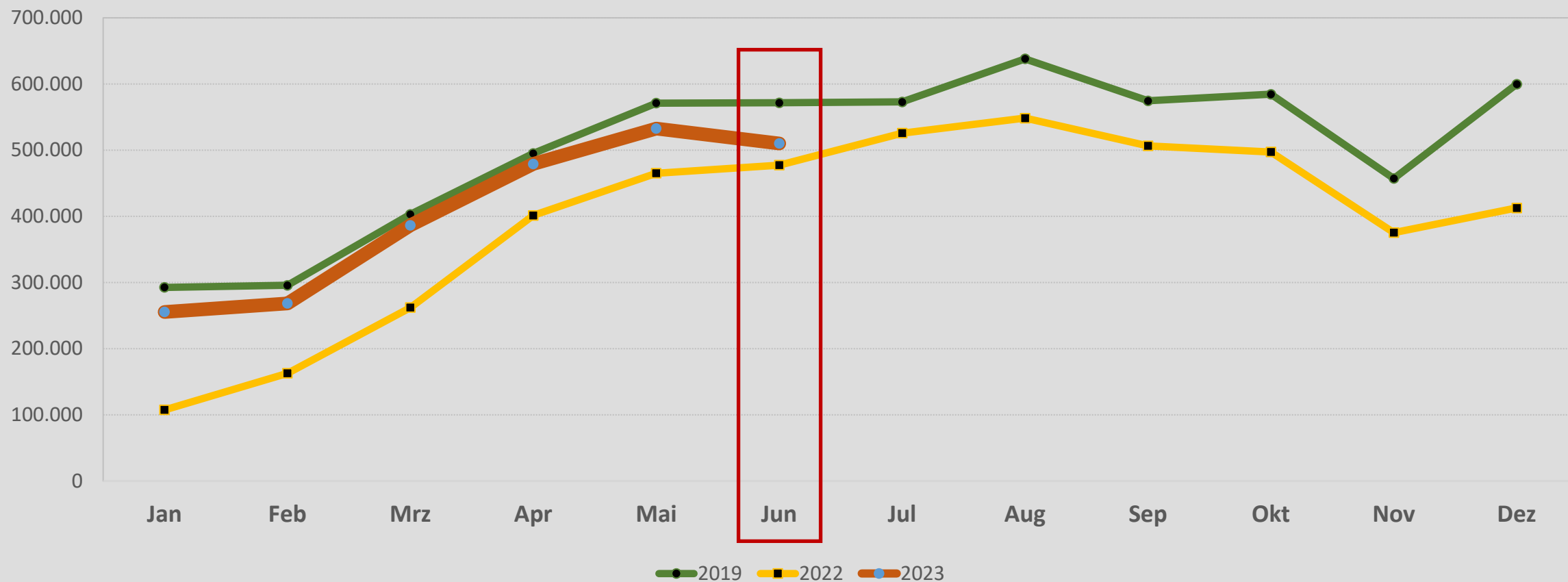
Übernachtungen

Gesamtgebiet
Dresden Elbland
510.057
(+7%)



Leichte Abschwächung des Wachstumstrends 2023 im Juni

Übernachtungen pro Monat Dresden Elbland 2019, 2022 und 2023



Zum Halbjahr werden 93% des Übernachtungsvolumen von 2019 erreicht

Recovery – Rate Dresden Elbland 1. Halbjahr 2023 vs. 1. Halbjahr 2019

Ankünfte

Dresden Elbland

90%

(Dresden: 91% / Elbland: 84%)

Übernachtungen

Dresden Elbland

93%

(Dresden: 96% / Elbland: 81%)

Aufenthaltsdauer

Dresden Elbland

+105%

Bettenanzahl*

Dresden Elbland

101%

Bettenauslastung**

Dresden Elbland

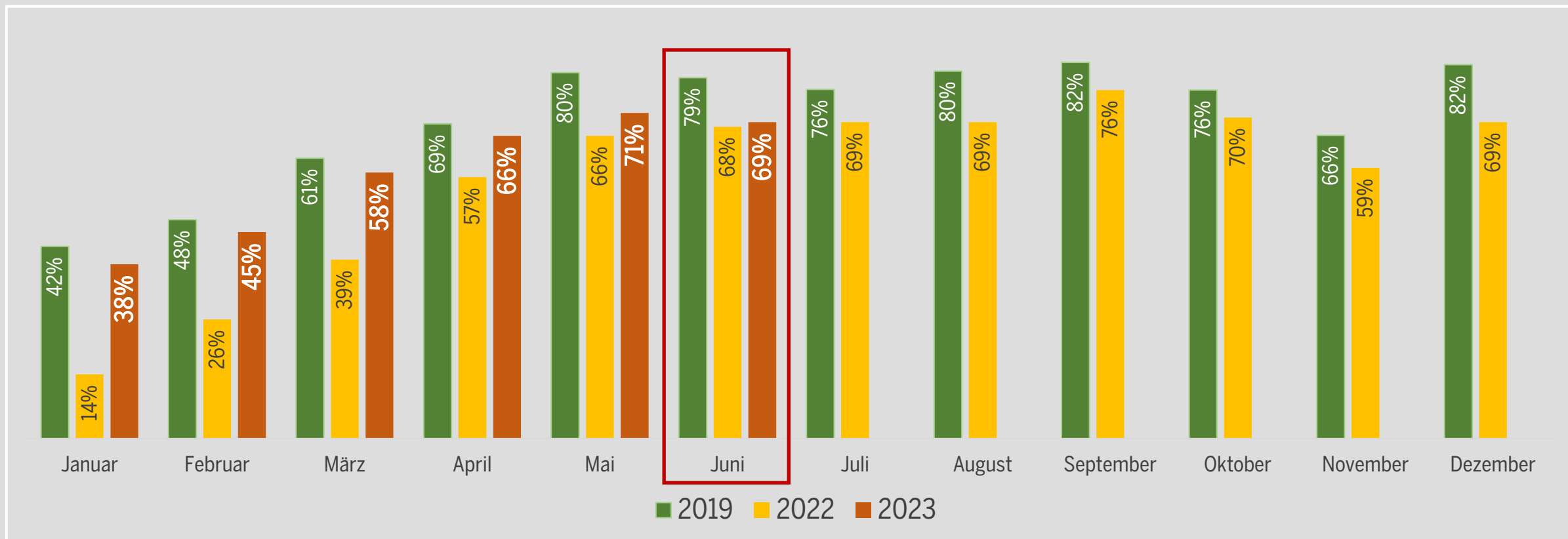
89%

* angeboten, aktueller Monat; ** gewichtet, aufgelaufenes Jahr

Quelle: Statistisches Landesamt Sachsen August 2023


Zimmerauslastung im Juni stabil zum Vorjahr, aber 10%-Pkt. unter 2019


Monatliche Zimmerauslastungen Dresden 2019, 2022 und 2023



Im Juni deutlich weniger Gäste in Radeburg, Großenhain und Torgau


Ankünfte im Elbland nach Gemeinden Juni 2023


 Gemeinde	Juni 2023	Entwicklung vs. Juni 2022 in %	Januar – Juni 2023	Entwicklung Januar – Juni 2022 in %
Coswig, Stadt	1.468	+6	5.499	+30
Freital, Stadt	977	+37	3.590	+32
Großenhain, Stadt	458	-17	2.267	+8
Klipphausen	1.474	+12	5.612	+31
Meißen, Stadt	9.618	+20	41.310	+30
Moritzburg	4.373	+14	15.788	+45
Nünchritz	383	+8	1.336	+12
Pirna, Stadt	7.832	+5	27.811	+26

 Gemeinde	Juni 2023	Entwicklung vs. Juni 2022 in %	Januar – Juni 2023	Entwicklung Januar – Juni 2022 in %
Radebeul, Stadt	8.714	+1	35.593	+21
Radeburg, Stadt	476	-31	1.854	-8
Strehla, Stadt	1.185	+7	2.417	-12
Torgau, Stadt	3.349	-11	10.715	+8
Weinböhla	--	--	--	--
Wilsdruff, Stadt	2.788	-1	12.755	+19
Zeithain	--	--	--	--

Starkes Übernachtungswachstum vs. 1. HJ 2022 in Freital & Moritzburg

Übernachtungen im Elbland nach Gemeinden Juni 2023

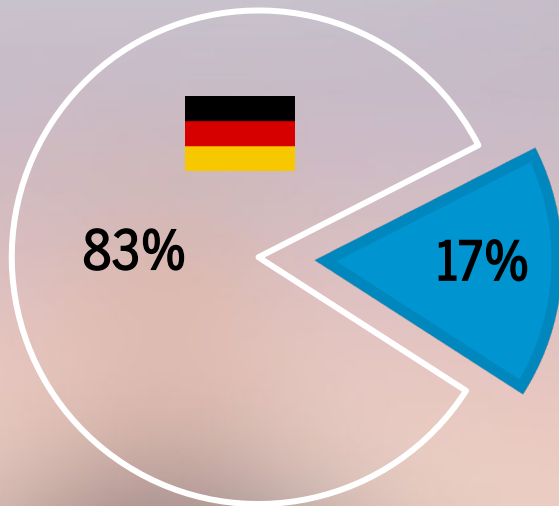
 Gemeinde	Juni 2023	Entwicklung vs. Juni 2022 in %	Januar – Juni 2023	Entwicklung Januar – Juni 2022 in %
Coswig, Stadt	5.678	-8	15.704	+8
Freital, Stadt	2.527	+95	8.528	+59
Großenhain, Stadt	1.701	-20	9.373	-7
Klipphausen	3.805	+16	12.842	+31
Meißen, Stadt	18.727	+13	82.457	+24
Moritzburg	8.442	+3	33.192	+41
Nünchritz	682	-3	2.489	+2
Pirna, Stadt	18.449	-19	66.053	+14

 Gemeinde	Juni 2023	Entwicklung vs. Juni 2022 in %	Januar – Juni 2023	Entwicklung Januar – Juni 2022 in %
Radebeul, Stadt	17.556	-10	75.237	+10
Radeburg, Stadt	1.280	-26	5.138	-1
Strehla, Stadt	2.029	+14	4.347	-10
Torgau, Stadt	5.975	-12	19.716	+5
Weinböhla	--	--	--	--
Wilsdruff, Stadt	5.331	+/-0	25.668	+24
Zeithain	--	--	--	--

Anteil ausländischer Übernachtungen fast auf 2019er Niveau

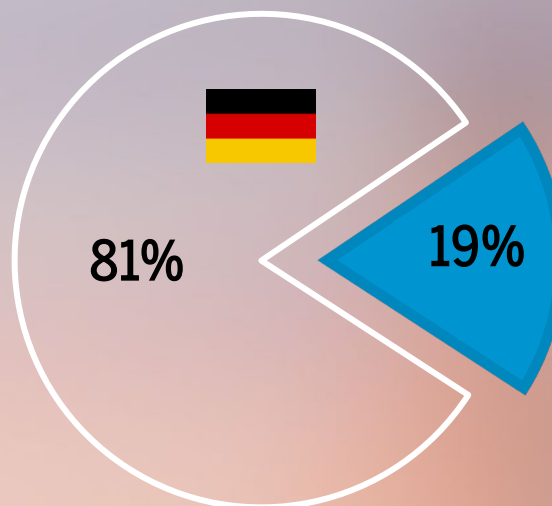
Auslandsanteil nach Übernachtungen 1. Halbjahr 2023

Dresden Elbland 



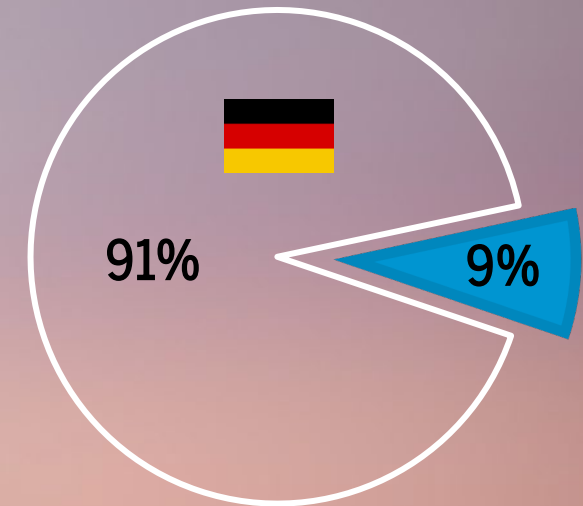
Anteil Ausland 2019: 18%
Anteil Ausland 2020: 11%
Anteil Ausland 2021: 12%
Anteil Ausland 2022: 15%

Dresden 




Anteil Ausland 2019: 21%
Anteil Ausland 2020: 13%
Anteil Ausland 2021: 13%
Anteil Ausland 2022: 17%

Elbland 



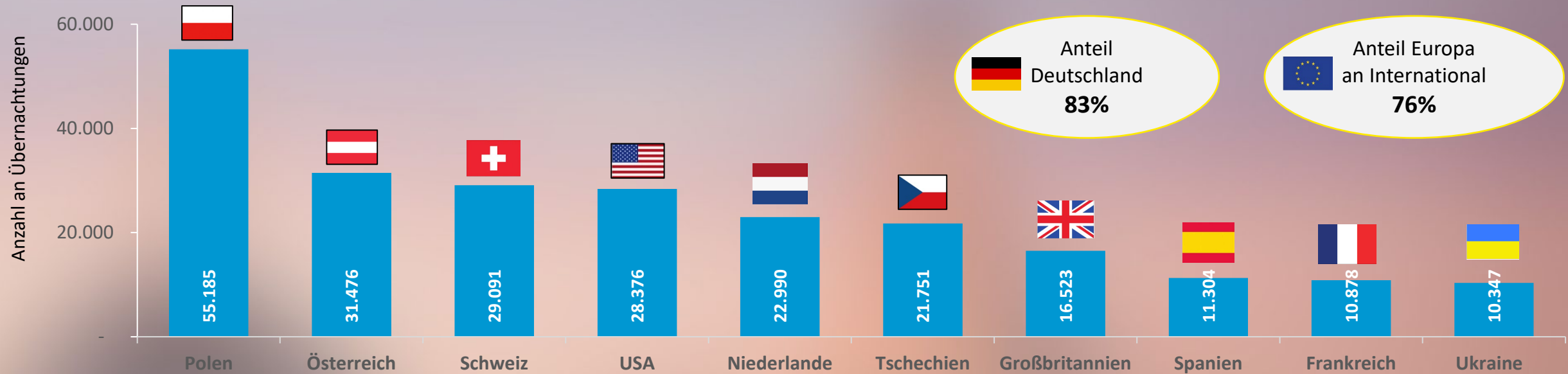
Anteil Ausland 2019: 8%
Anteil Ausland 2020: 5%
Anteil Ausland 2021: 7%
Anteil Ausland 2022: 9%

 % Anteil Ausland  % Anteil Inland

Polen mit Abstand stärkster Übernachtungsmarkt für Dresden Elbland

Top 10 Auslandsmärkte Dresden Elbland 1. Halbjahr 2023

vs. 1. HJ 2022	+53%	+67%	+64%	+35%	+34%	+24%	+60%	+8%	+39%	+25%
vs. 1. HJ 2019	+28%	-3%	-13%	-19%	-16%	+12%	-15%	-24%	-25%	+20%



Top 10 Juni 2023: Polen, USA, Schweiz, Österreich, Niederlande, Tschechien, Großbritannien, Frankreich, Spanien, Dänemark



Sie haben Fragen? Gerne an



Foto: Erik Gross (DML-BY)

Dresden Marketing GmbH &

Tourismusverband Elbland Dresden e.V.

Dresden Elbland  

Visit Dresden    

E-Mail: ina.duckstein@marketing.dresden.de