



Tourismusentwicklung Dresden Elbland

April 2024



Fast 1,5 Mio. Übernachtungen in den ersten 4 Monaten 2024

Tourismusentwicklung Dresden Elbland Januar– April 2024 vs. Januar - April 2023

Ankünfte



650.482
(+7%)

Dresden: 565.958 (+8%)

Elbland: 84.524 (+/-0%)

Übernachtungen



1.429.263
(+3%)

Dresden: 1.159.470 (+3%)

Elbland: 269.793 (+2%)

Ohne Reha-Einrichtungen: 172.930 (+1%)

Aufenthaltsdauer



2,2 Tage
(2023: 2,2)

Dresden: 2,0 Tage

Elbland: 3,2 Tage

Ohne Reha-Einrichtungen: 2,1 Tage

Bettenanzahl* & -auslastung**

33.180
(+2%)



Dresden:
25.490 (+4%)

Elbland:
7.690 (-4%)

36%
(-2%)



Dresden:
38% (-3%)

Elbland:
29% (-1%)

Quelle: Statistisches Landesamt Sachsen Juni 2024

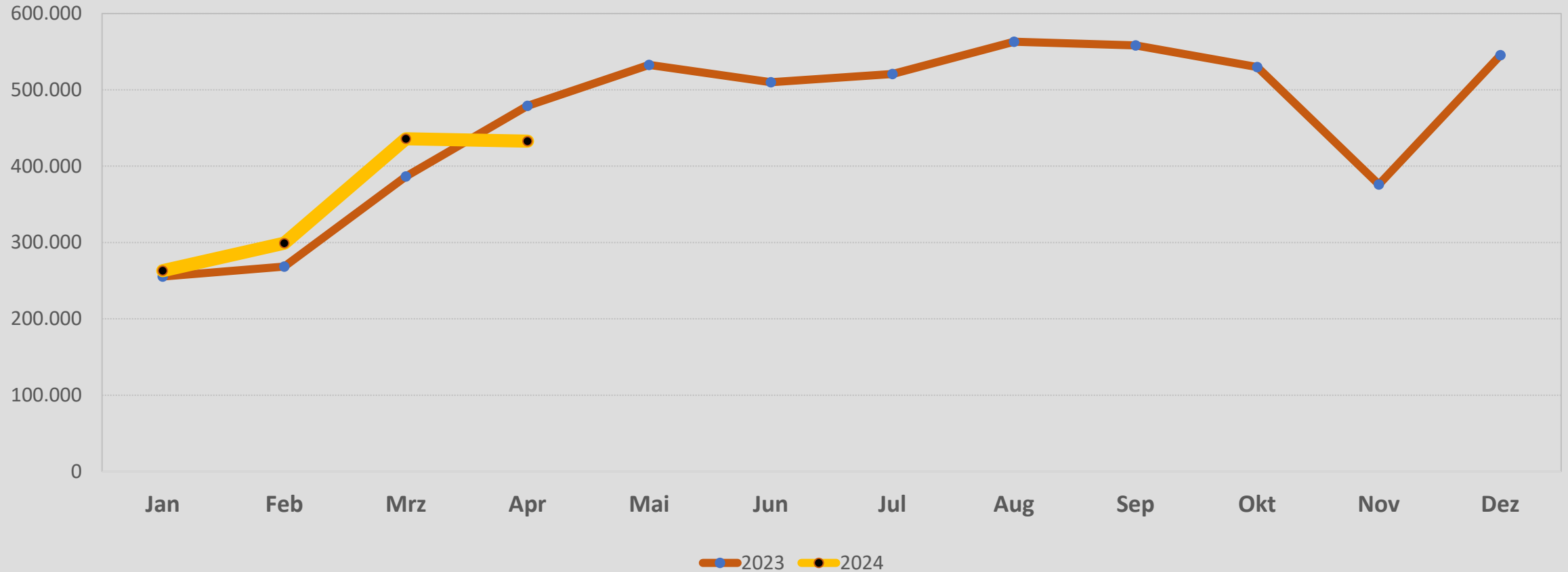
* angeboten, aktueller Monat; ** gewichtet, aufgelaufenes Jahr

Elbland umfasst das Gesamtgebiet des Tourismusverband Elbland Dresden e.V., inkl. Reha- und Vorsorgeeinrichtungen

Dresden.
Elbland.

Frühe Ostern & Osterferien bedingen den schwächeren April

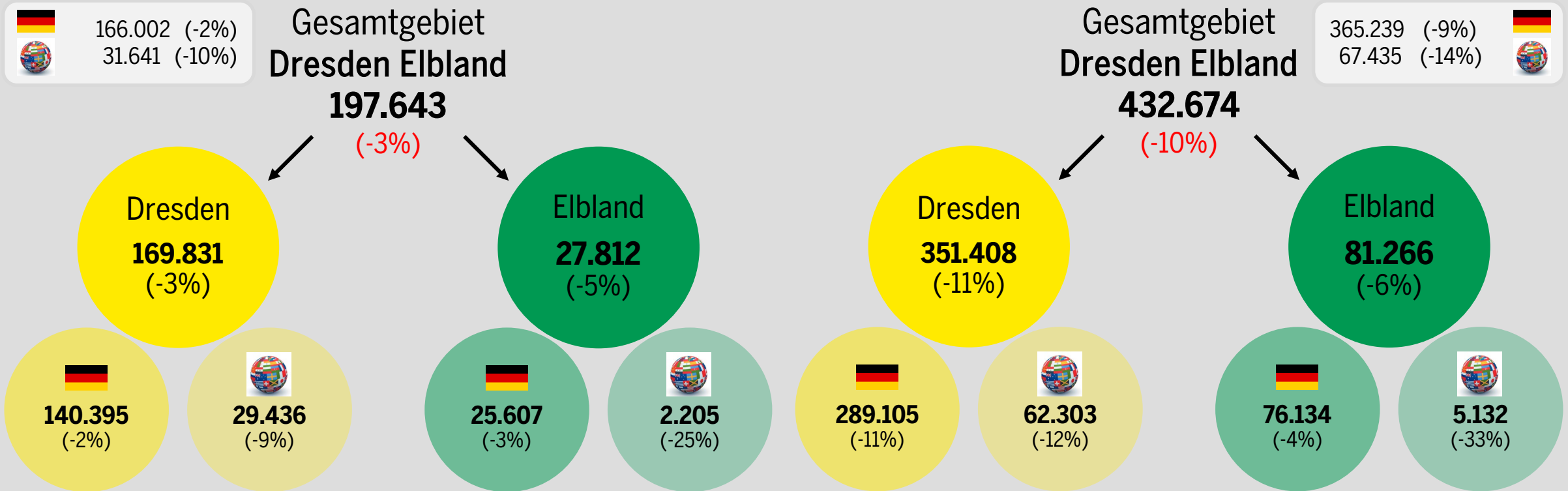
Übernachtungen pro Monat Dresden Elbland April 2024



Durchgängig Rückgänge im April durch Ferienstart bereits im März

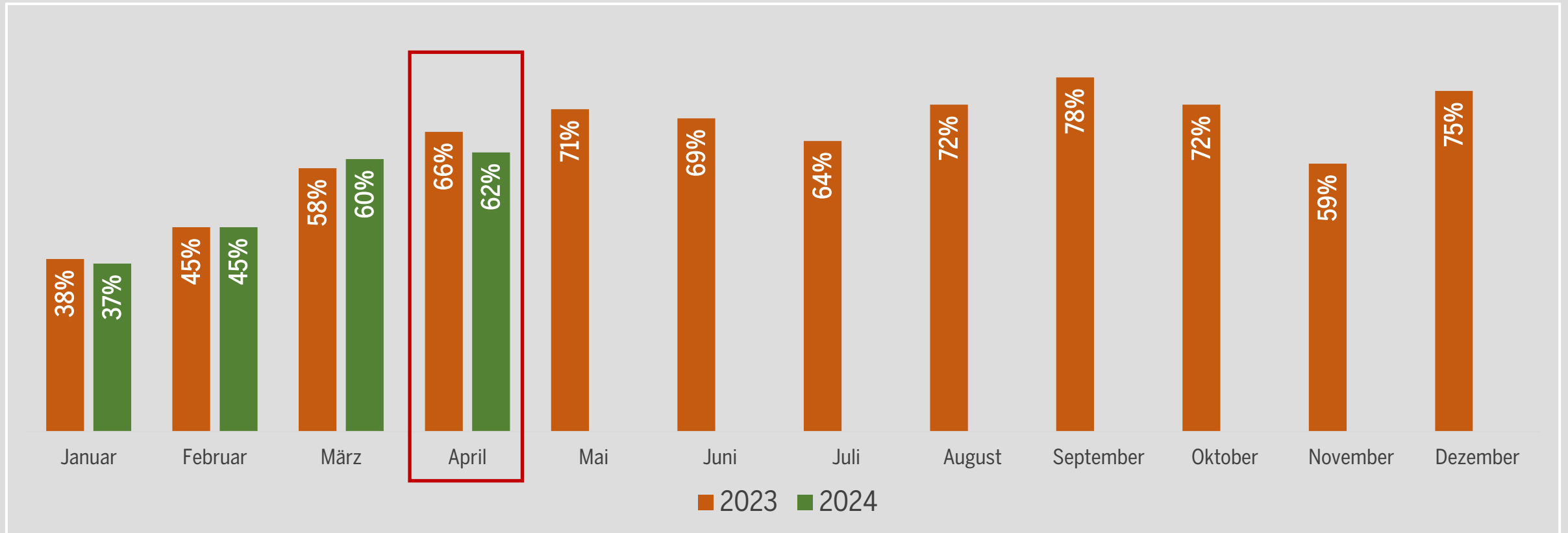
Ankünfte & Übernachtungen Dresden Elbland April 2024

Ankünfte




April-Zimmerauslastung 6% unter April des Vorjahres


Monatliche Zimmerauslastungen Dresden 2024 vs. 2023



Im April verzeichnet nur Großenhain ein Gästewachstum


Ankünfte im Elbland nach Gemeinden April 2024


 Gemeinde	April 2024	Entwicklung vs. April 2023 in %	Januar – April 2024	Entwicklung Jan – April 2023 in %
Coswig, Stadt	944	-11	2.378	-9
Freital, Stadt	630	-20	1.860	+15
Großenhain, Stadt	474	+15	1.425	+6
Klipphausen	684	-21	2.653	-2
Meißen, Stadt	7.347	-3	21.590	-2
Moritzburg	2.225	-15	7.234	+1
Nünchritz	--	--	--	--
Pirna, Stadt	4.776	-14	12.764	+3

 Gemeinde	April 2024	Entwicklung vs. April 2023 in %	Januar – April 2024	Entwicklung Jan – April 2023 in %
Radebeul, Stadt	5.764	-14	18.810	+/-0
Radeburg, Stadt	186	-22	758	+17
Strehla, Stadt	352	--	871	+94
Torgau, Stadt	1.712	-19	4.698	+12
Weinböhla	--	--	--	--
Wilsdruff, Stadt	2.406	-11	7.160	+1
Zeithain	--	--	--	--

Übernachtungswachstum in Großenhain, Radeburg & Coswig

Übernachtungen im Elbland nach Gemeinden April 2024

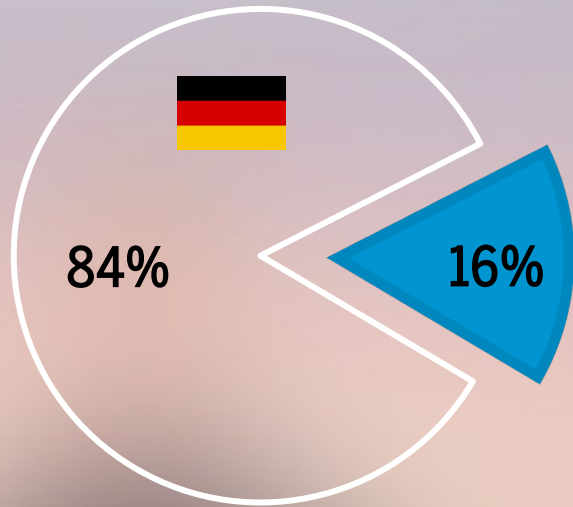
 Gemeinde	April 2024	Entwicklung vs. April 2023 in %	Januar – April 2024	Entwicklung Jan – April 2023 in %
Coswig, Stadt	3.296	+5	5.971,0	-3
Freital, Stadt	1.262	-32	4.140,0	+11
Großenhain, Stadt	2.041	+19	7.112,0	+20
Klipphausen	1.683	-17	5.585,0	+/-0
Meißen, Stadt	13.988	-15	41.527,0	-5
Moritzburg	4.561	-27	14.298,0	-4
Nünchritz	--	--	--	--
Pirna, Stadt	11.572	-18	29.720,0	+3

 Gemeinde	April 2024	Entwicklung vs. April 2023 in %	Januar – April 2024	Entwicklung Jan – April 2023 in %
Radebeul, Stadt	11.788	-17	40.075,0	+1
Radeburg, Stadt	781	+14	2.961,0	+45
Strehla, Stadt	877	--	2.123,0	+124
Torgau, Stadt	3.444	-20	8.886,0	+11
Weinböhla	--	--	--	--
Wilsdruff, Stadt	4.693	-13	14.381,0	+3
Zeithain	--	--	--	--

Anteil Auslandsübernachtungen konstant zum Vorjahr

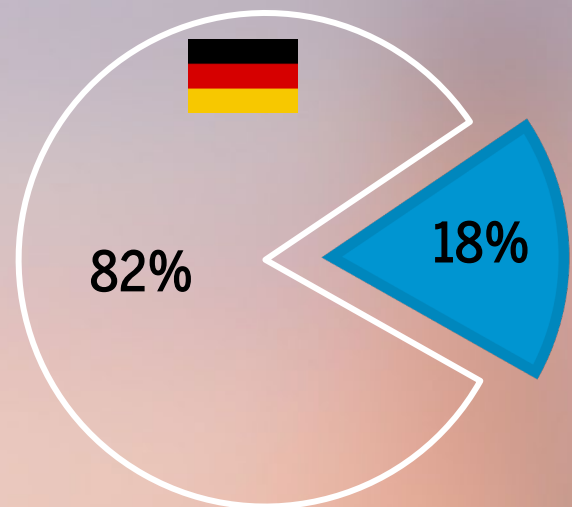
Auslandsanteil nach Übernachtungen Januar - April 2024

Dresden Elbland 🇩🇪



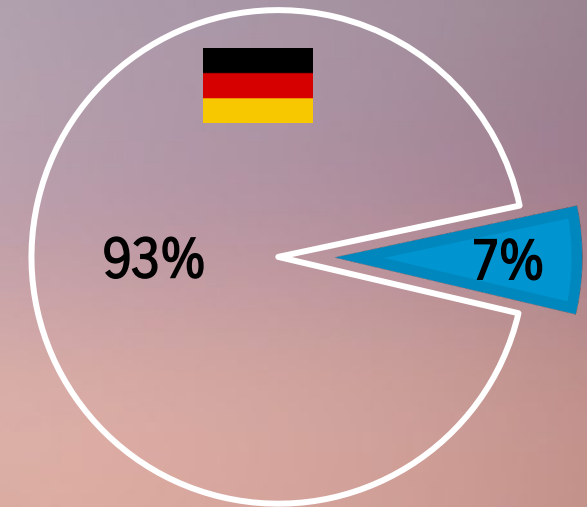
Anteil Ausland Jan.- April 2023:
16%

Dresden 🇩🇪



Anteil Ausland Jan.- April 2023:
18%

Elbland 🇩🇪



Anteil Ausland Jan.- April 2023:
6%

■ % Anteil Ausland □ % Anteil Inland

Polen führt weiterhin mit Abstand das Auslandsranking an

Top-10 Auslandsmärkte Dresden Elbland Übernachtungen Januar - April 2024

vs. Jan.-April 2023

-8%

+4%

+15%

+8%

+4%

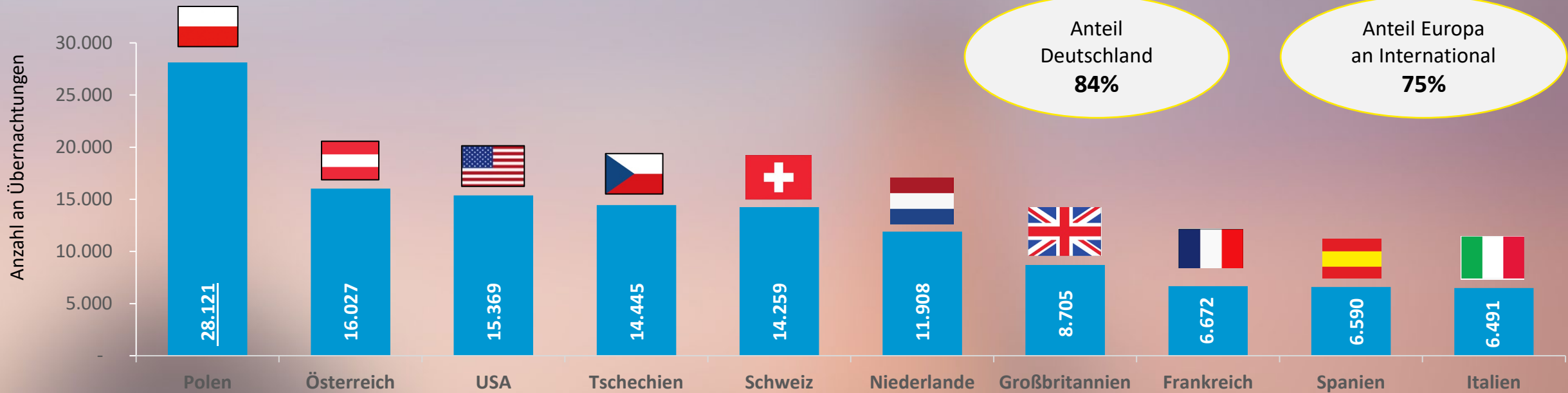
+10%

-9%

+10%

-2%

+13%





Top 10 April 2024: Polen, Schweiz, Österreich, USA, Niederlande, Großbritannien, Tschechien, Frankreich, Spanien, Italien

Sie haben Fragen? Gerne an



Dresden Marketing GmbH &

Tourismusverband Elbland Dresden e.V.

Dresden Elbland  

Visit Dresden    

E-Mail:

info@marketing.dresden.de &

info@elbland.de