



Tourismusentwicklung Dresden Elbland

Mai 2024



2 Millionen Übernachtungen von Jan. – Mai 2024 in Dresden Elbland

Tourismusentwicklung Dresden Elbland Januar - Mai 2024 vs. Januar - Mai 2023

Ankünfte




925.628
(+10%)

Dresden: 797.445 (+11%)

Elbland: 128.183 (+4%)

Übernachtungen



2.016.785
(+5%)

Dresden: 1.630.972 (+5%)

Elbland: 385.813 (+3%)

Ohne Reha-Einrichtungen: 263.760 (+3%)

Aufenthaltsdauer



2,2 Tage
(2023: 2,3)

Dresden: 2,0 Tage

Elbland: 3,0 Tage

Ohne Reha-Einrichtungen: 2,1 Tage

Bettenanzahl* & -auslastung**

33.613
(+3%)



Dresden:
25.844 (+5%)

Elbland:
7.769 (-4%)

40%
(+1%)



Dresden:
42% (+/-0%)

Elbland:
32% (+3%)

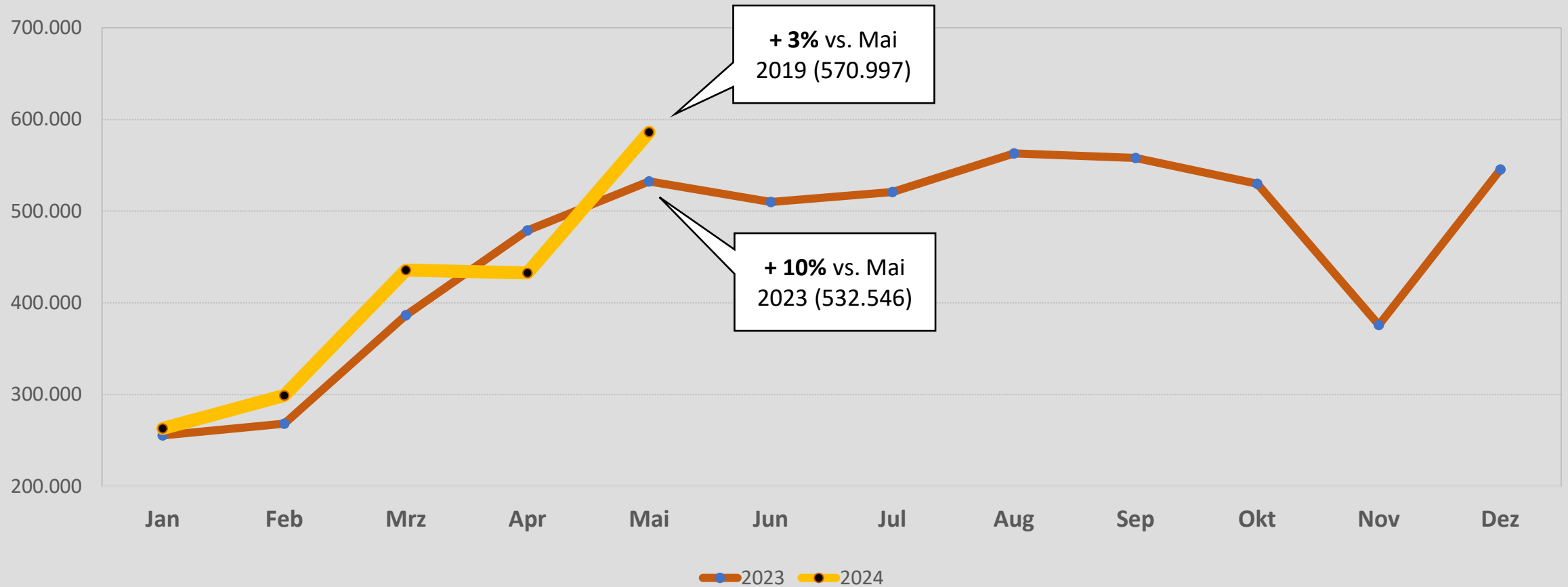
Quelle: Statistisches Landesamt Sachsen Juli 2024

* angeboten, aktueller Monat; ** gewichtet, aufgelaufenes Jahr

Elbland umfasst das Gesamtgebiet des Tourismusverband Elbland Dresden e.V., inkl. Reha- und Vorsorgeeinrichtungen

Konzerte & Feiertage schaffen deutliches Wachstum ggü. 2023 & 2019

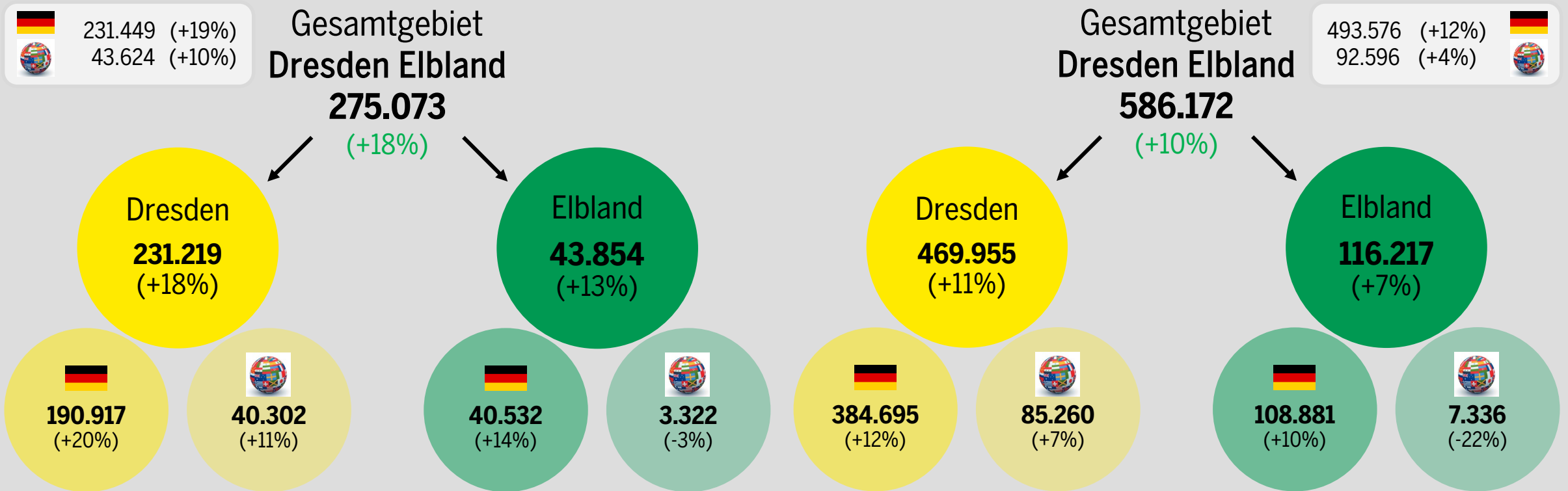
Übernachtungen pro Monat Dresden Elbland Mai 2024



Starkes Gästewachstum im Mai, vor allem aus Deutschland

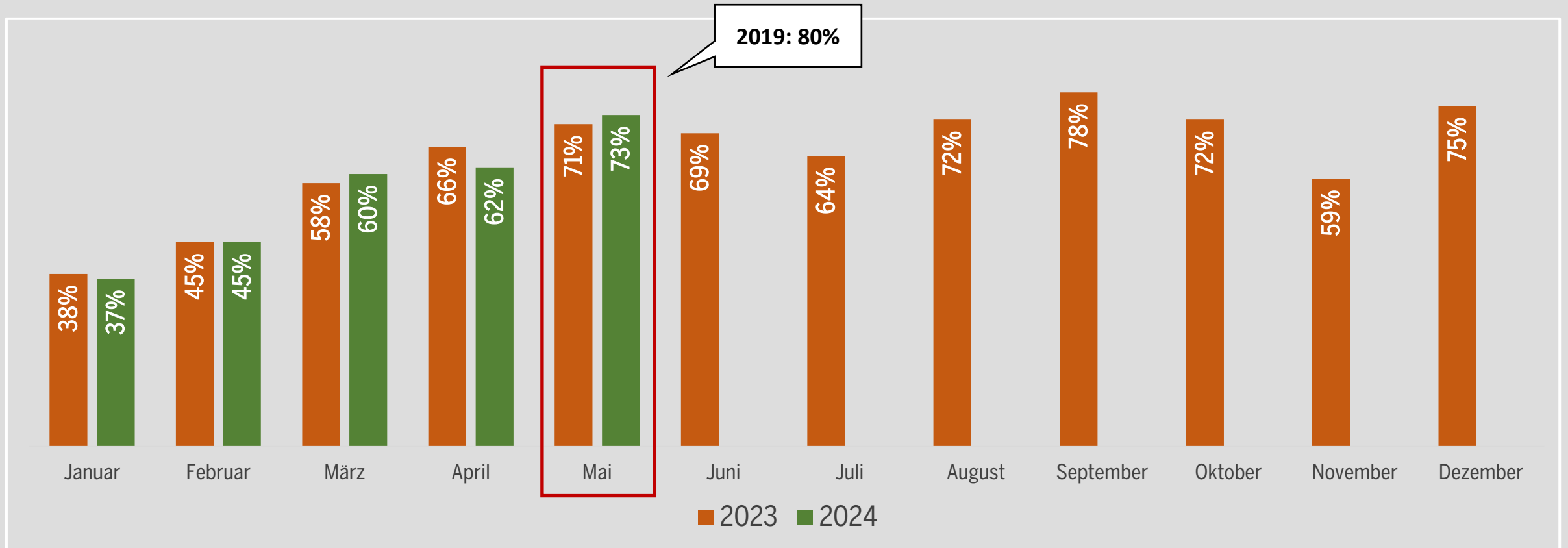
Ankünfte & Übernachtungen Dresden Elbland Mai 2024

Ankünfte



Zimmerauslastung in Dresden liegt leicht über dem Vorjahreswert


Monatliche Zimmerauslastungen Dresden 2024 vs. 2023



Deutliches Gästewachstum in Freital, Wilsdruff, Nünchritz, Radebeul

Ankünfte im Elbland nach Gemeinden Mai 2024


 Gemeinde	Mai 2024	Entwicklung vs. Mai 2023 in %	Januar – Mai 2024	Entwicklung Jan – Mai 2023 in %
Coswig, Stadt	1.342	-5	3.720	-8
Freital, Stadt	1.564	+57	3.424	+31
Großenhain, Stadt	504	+9	1.929	+7
Klipphausen	1.553	+8	4.220	+2
Meißen, Stadt	11.001	+14	32.595	+3
Moritzburg	4.474	+5	11.708	+3
Nünchritz	467	+33	1.058	+11
Pirna, Stadt	7.975	+4	20.708	+4

 Gemeinde	Mai 2024	Entwicklung vs. Mai 2023 in %	Januar – Mai 2024	Entwicklung Jan – Mai 2023 in %
Radebeul, Stadt	9.970	+24	28.779	+7
Radeburg, Stadt	581	-20	1.354	-2
Strehla, Stadt	867	+11	1.738	+41
Torgau, Stadt	3.419	+8	8.117	+10
Weinböhla	--	--	--	--
Wilsdruff, Stadt	3.868	+33	11.025	+10
Zeithain	--	--	--	--

Bis auf Radeburg wachsen alle Gemeinden bei den Übernachtungen

Übernachtungen im Elbland nach Gemeinden Mai 2024

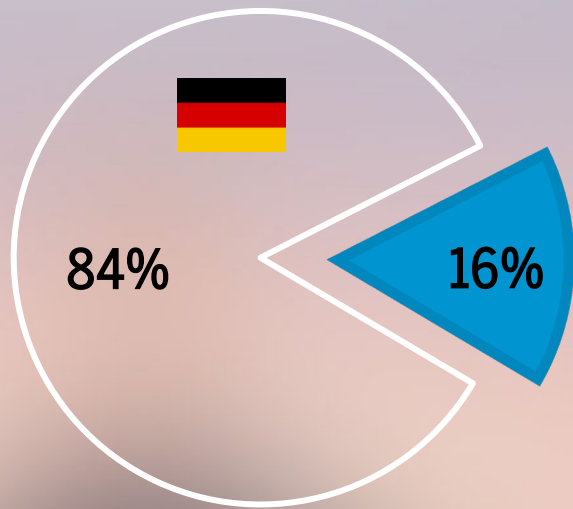
 Gemeinde	Mai 2024	Entwicklung vs. Mai 2023 in %	Januar – Mai 2024	Entwicklung Jan – Mai 2023 in %
Coswig, Stadt	4.840	+25	10.811	+8
Freital, Stadt	2.913	+29	7.053	+18
Großenhain, Stadt	2.018	+15	9.130	+19
Klipphausen	3.851	+11	9.459	+5
Meißen, Stadt	20.620	+3	62.299	-2
Moritzburg	10.529	+8	24.827	+/- 0
Nünchritz	926	+36	2.111	+17
Pirna, Stadt	20.923	+12	50.568	+6

 Gemeinde	Mai 2024	Entwicklung vs. Mai 2023 in %	Januar – Mai 2024	Entwicklung Jan – Mai 2023 in %
Radebeul, Stadt	21.089	+18	61.121	+6
Radeburg, Stadt	1.568	-14	4.486	+16
Strehla, Stadt	1.609	+17	3.732	+61
Torgau, Stadt	6.114	+7	15.000	+9
Weinböhla	--	--	--	--
Wilsdruff, Stadt	7.016	+9	21.422	+5
Zeithain	--	--	--	--

Auslandsanteil stabil zum Vergleichszeitraum Jan. – Mai 2023

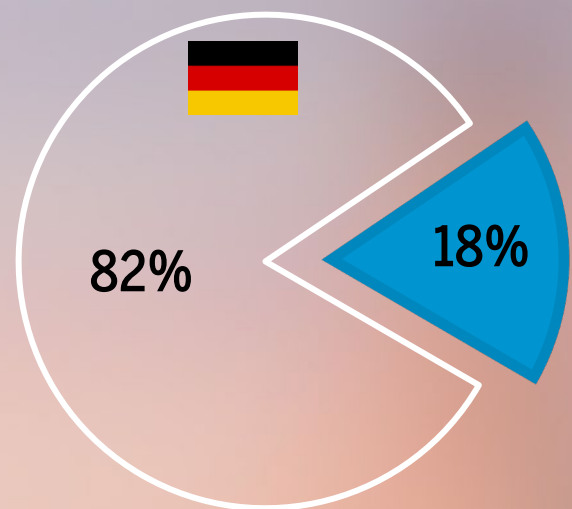
Auslandsanteil nach Übernachtungen Januar - Mai 2024

Dresden Elbland 🇩🇪



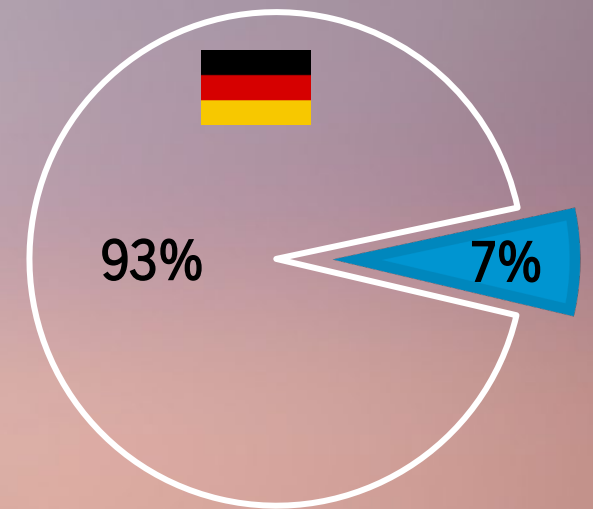
Anteil Ausland Jan.- Mai 2023:
16%

Dresden 🇩🇪



Anteil Ausland Jan.- Mai 2023:
18%

Elbland 🇩🇪

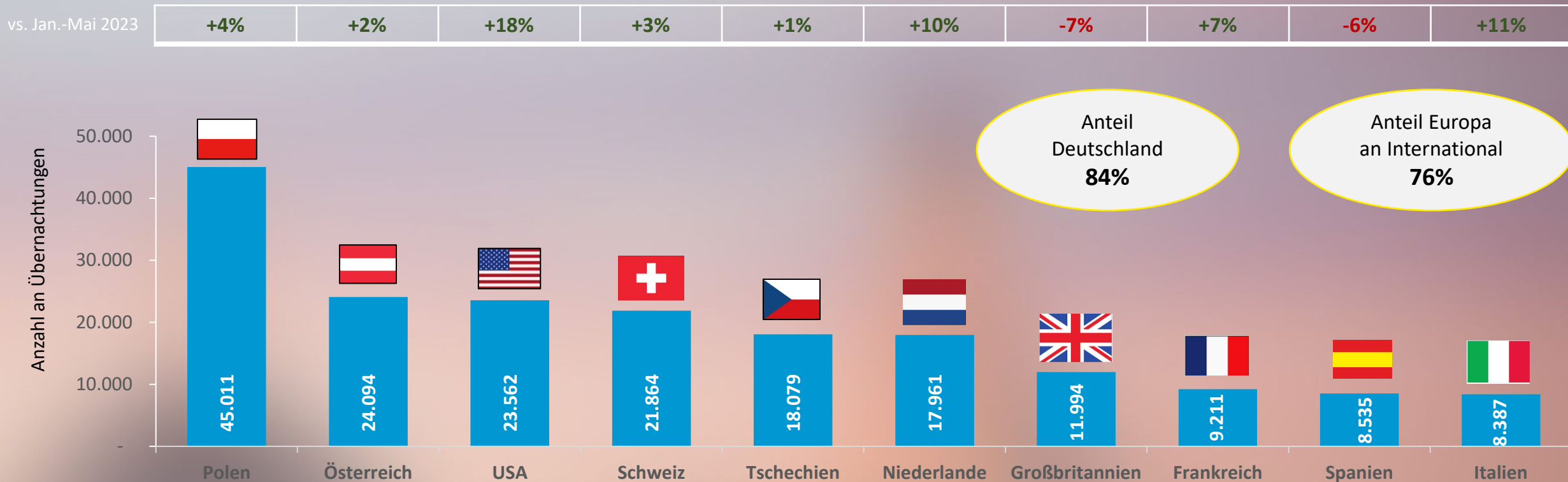


Anteil Ausland Jan.- Mai 2023:
8%

■ % Anteil Ausland □ % Anteil Inland

Deutliches Wachstum aus den USA, Italien und den Niederlanden

Top-10 Auslandsmärkte Dresden Elbland Übernachtungen Januar - Mai 2024



Top 10 Mai 2024: Polen, USA, Österreich, Schweiz, Niederlande, Tschechien, Großbritannien, Dänemark, Frankreich, Spanien



Sie haben Fragen? Gerne an



Foto: Erik Gross (DML-BY)

Dresden Marketing GmbH &

Tourismusverband Elbland Dresden e.V.

Dresden Elbland  

Visit Dresden    

E-Mail:

info@marketing.dresden.de &

info@elbland.de