



Tourismusentwicklung Dresden Elbland

Juni / 1. Halbjahr 2024



2,5 Millionen Übernachtungen im 1. Halbjahr in Dresden Elbland

Tourismusentwicklung Dresden Elbland 1. Halbjahr 2024 vs. 1. Halbjahr 2023

Ankünfte




1.178.011
(+10%)

Dresden: 1.008.627 (+11%)

Elbland: 169.384 (+4%)

Übernachtungen



2.545.230
(+5%)

Dresden: 2.047.019 (+5%)

Elbland: 498.211 (+4%)

Ohne Reha-Einrichtungen: 352.234 (+4%)

Aufenthaltsdauer



2,2 Tage
(2023: 2,3)

Dresden: 2,0 Tage

Elbland: 2,9 Tage

Ohne Reha-Einrichtungen: 2,1 Tage

Bettenanzahl* & -auslastung**

33.546
(+2%)



Dresden:
25.835 (+5%)

Elbland:
7.711 (-5%)

41%
(+1%)



Dresden:
44% (-1%)

Elbland:
34% (+2%)

Quelle: Statistisches Landesamt Sachsen August 2024

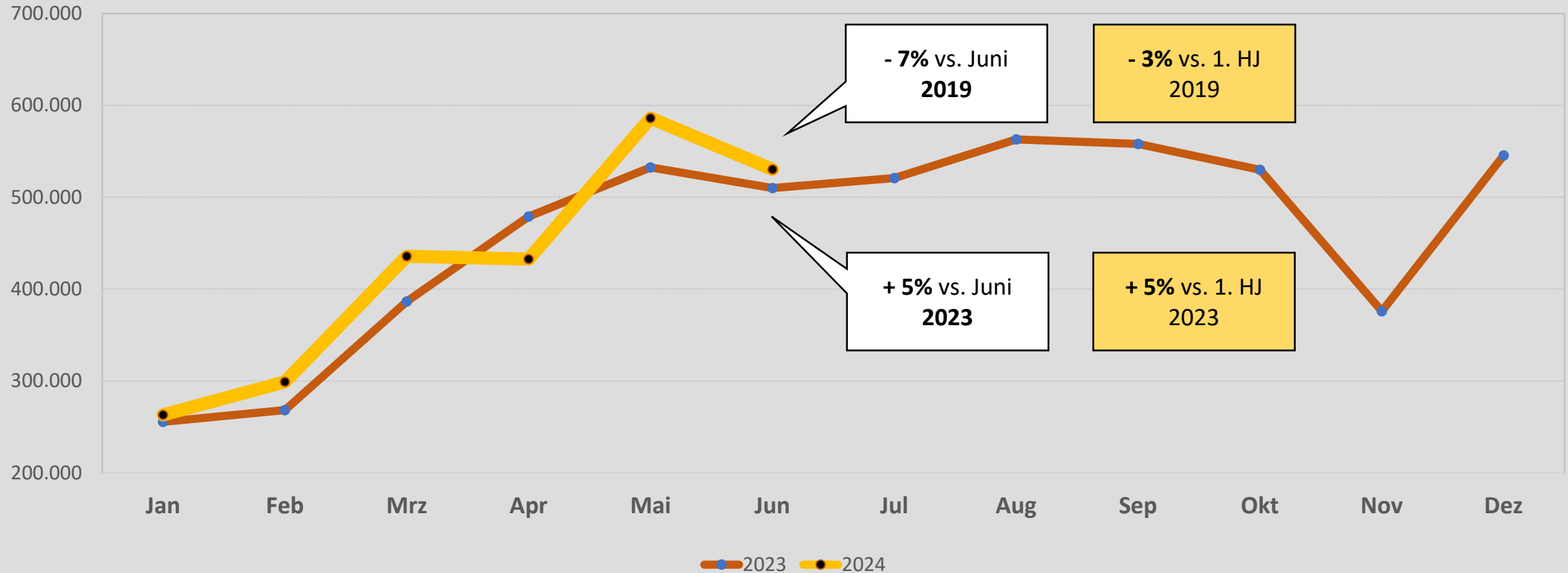
* angeboten, aktueller Monat; ** gewichtet, aufgelaufenes Jahr

Elbland umfasst das Gesamtgebiet des Tourismusverband Elbland Dresden e.V., inkl. Reha- und Vorsorgeeinrichtungen

Dresden.
Elbland.

Sowohl Juni als auch das 1. HJ liegen 5% über dem Vorjahresniveau

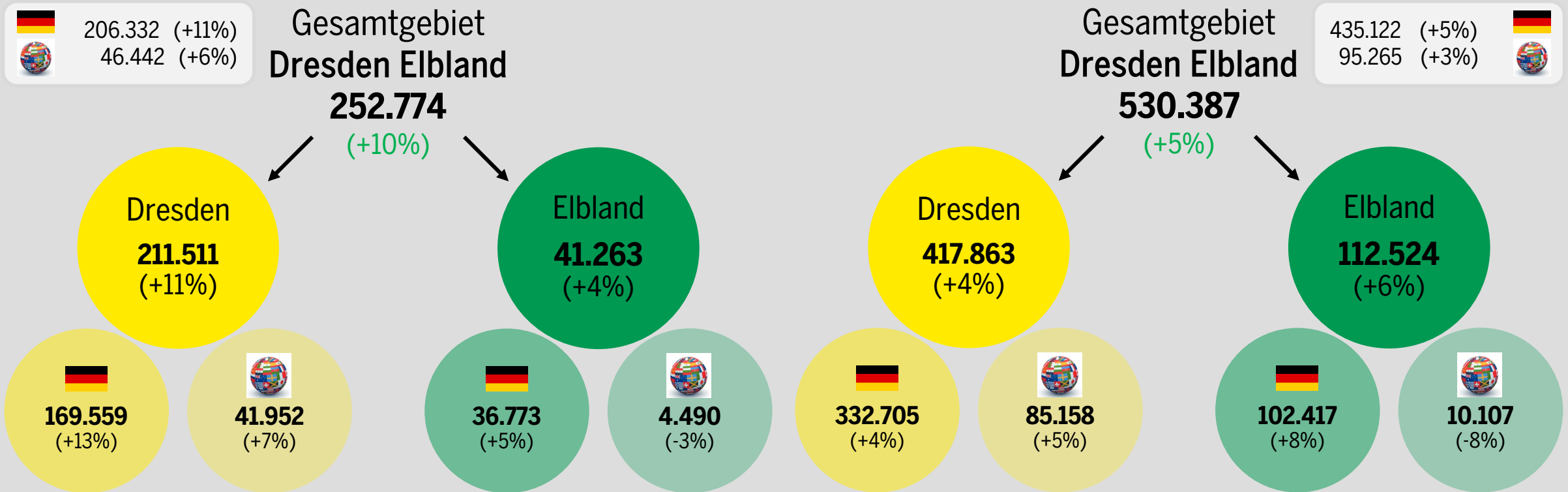
Übernachtungen pro Monat Dresden Elbland 1. Halbjahr 2024



Steigende Gästeanzahl im Juni, v.a. aus dem Inland und in Dresden

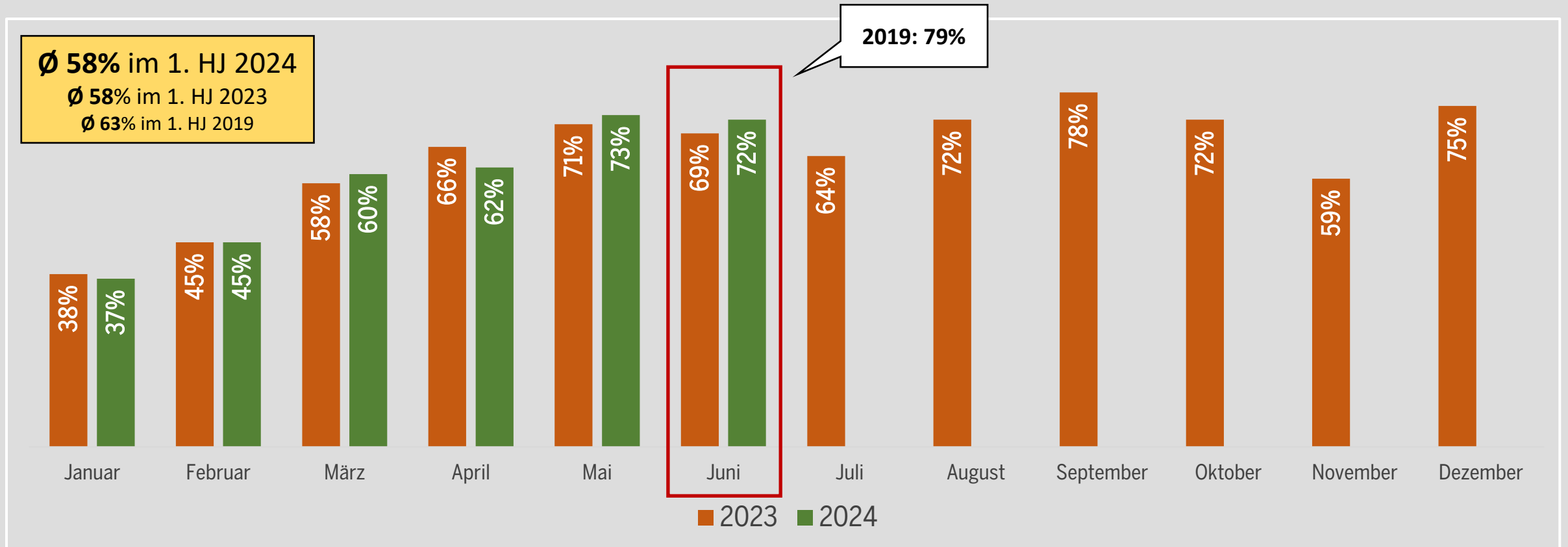
Ankünfte & Übernachtungen Dresden Elbland Juni 2024

Ankünfte




Zimmerauslastung im Juni über; im 1. HJ insg. stabil zum Vorjahr


Monatliche Zimmerauslastungen Dresden 2024 vs. 2023



Freital verzeichnet kräftiges Gästeplus aktuell und im ganzen 1. HJ

Ankünfte im Elbland nach Gemeinden Juni 2024


 Gemeinde	Juni 2024	Entwicklung vs. Juni 2023 in %	Januar – Juni 2024	Entwicklung Jan – Juni 2023 in %
Coswig, Stadt	1.345	-8	5.065	-8
Freital, Stadt	1.361	+39	4.785	+33
Großenhain, Stadt	453	-1	2.382	+5
Klipphausen	1.452	-2	5.672	+1
Meißen, Stadt	9.752	-3	42.347	+2
Moritzburg	4.476	+2	16.173	+2
Nünchritz	346	-10	1.404	+5
Pirna, Stadt	7.368	-6	28.076	+1

 Gemeinde	Juni 2024	Entwicklung vs. Juni 2023 in %	Januar – Juni 2024	Entwicklung Jan – Juni 2023 in %
Radebeul, Stadt	9.667	+11	38.446	+8
Radeburg, Stadt	491	+3	1.845	-1
Strehla, Stadt	853	-28	2.591	+7
Torgau, Stadt	3.316	-1	11.433	+7
Weinböhla	--	--	--	--
Wilsdruff, Stadt	3.244	+16	14.225	+11
Zeithain	--	--	--	--

Übernachtungswachstum in fast allen Gemeinden im 1. Halbjahr

Übernachtungen im Elbland nach Gemeinden Juni 2024

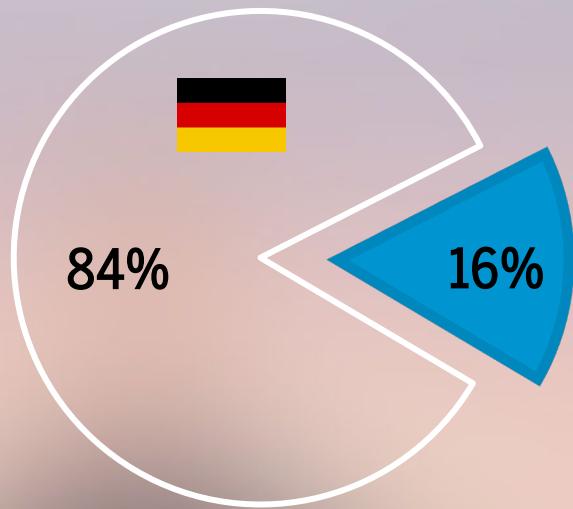
 Gemeinde	Juni 2024	Entwicklung vs. Juni 2023 in %	Januar – Juni 2024	Entwicklung Jan – Juni 2023 in %
Coswig, Stadt	7.360	+30	18.171	+16
Freital, Stadt	3.034	+20	10.087	+18
Großenhain, Stadt	2.104	+24	11.234	+20
Klipphausen	3.723	-2	13.182	+3
Meißen, Stadt	19.036	+2	81.335	-1
Moritzburg	9.862	+17	34.678	+5
Nünchritz	624	-9	2.735	+10
Pirna, Stadt	19.253	-5	69.821	+3

 Gemeinde	Juni 2024	Entwicklung vs. Juni 2023 in %	Januar – Juni 2024	Entwicklung Jan – Juni 2023 in %
Radebeul, Stadt	19.185	+9	80.306	+7
Radeburg, Stadt	1.540	+20	6.026	+17
Strehla, Stadt	1.872	-8	5.604	+29
Torgau, Stadt	5.902	-1	20.902	+6
Weinböhla	--	--	--	--
Wilsdruff, Stadt	6.692	+25	28.023	+9
Zeithain	--	--	--	--

Anteil ausländischer Übernachtungen leicht rückläufig zum Vorjahr

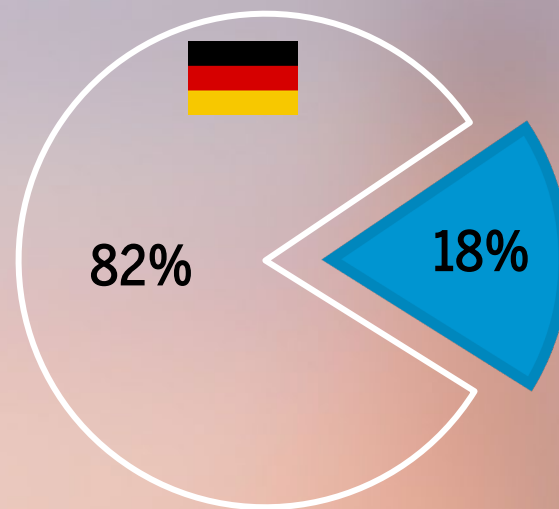
Auslandsanteil an Übernachtungen 1. Halbjahr 2024

Dresden Elbland 🇩🇪



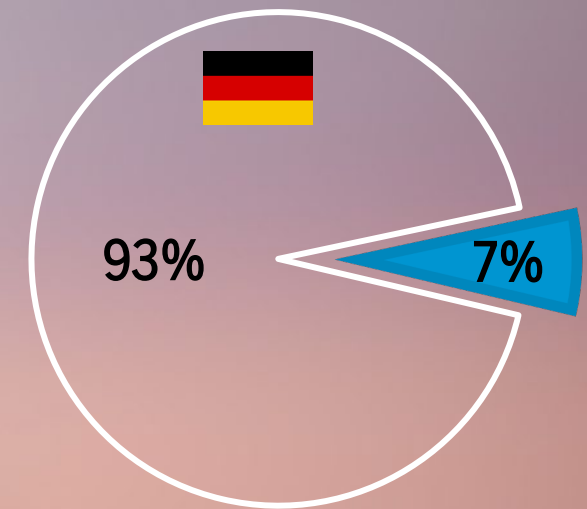
Anteil Ausland 1. HJ 2023:
17%

Dresden 🇩🇪



Anteil Ausland 1. HJ 2023:
19%

Elbland 🇩🇪



Anteil Ausland 1. HJ 2023:
9%

■ % Anteil Ausland □ % Anteil Inland

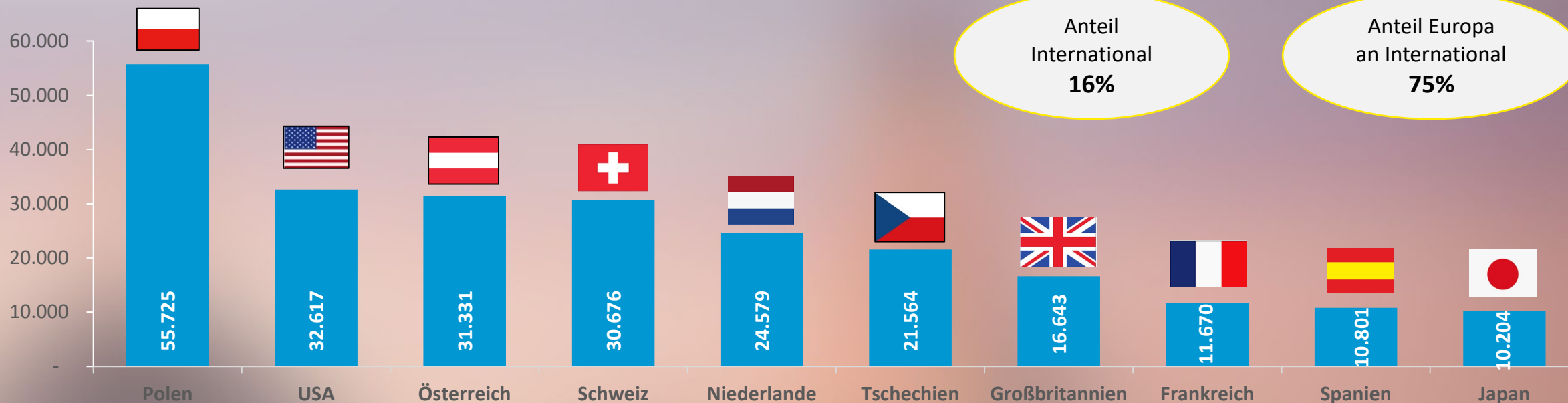
Japan mit starkem Wachstum im 1. HJ erstmals wieder in den Top 10

Top 10 Auslandsmärkte Dresden Elbland Übernachtungen 1. Halbjahr 2024

vs. 1. HJ 2023

+3%	+15%	-1%	+6%	+7%	-1%	+1%	+7%	-4%	+15%
-----	------	-----	-----	-----	-----	-----	-----	-----	------

Anzahl an Übernachtungen



Top 10 Juni 2024: Polen, USA, Schweiz, Österreich, Niederlande, Großbritannien, Tschechien, Frankreich, Japan, Spanien



Dresden.
Elbland.

Sie haben Fragen? Gerne an



Dresden Marketing GmbH &

Tourismusverband Elbland Dresden e.V.

Dresden Elbland  

Visit Dresden    

E-Mail:

info@marketing.dresden.de &

info@elbland.de