



# Tourismusentwicklung Dresden Elbland

Gesamtjahr / Dezember 2024



# Deutliches Wachstum in Ankünften und Übernachtungen 2024

## Tourismusentwicklung Dresden Elbland 2024

### Ankünfte



**2.646.828**  
(+7%)

Dresden: 2.268.708 (+8%)

Elbland: 378.120 (+2%)

### Übernachtungen



**5.736.833**  
(+4%)

Dresden: 4.638.399 (+5%)

Elbland: 1.098.434 (+2%)

Ohne Reha-Einrichtungen: 798.769 (+1%)

### Aufenthaltsdauer



**2,2 Tage**  
(2023: 2,2)

Dresden: 2,0 Tage

Elbland: 2,9 Tage

Ohne Reha-Einrichtungen: 2,1 Tage

### Bettenanzahl\* & -auslastung\*\*



**33.702**  
(+2%)

Dresden:  
26.064 (+4%)

Elbland:  
7.638 (-5%)

**46%**  
(+1%)



Dresden:  
49% (-1%)

Elbland:  
37% (+5%)

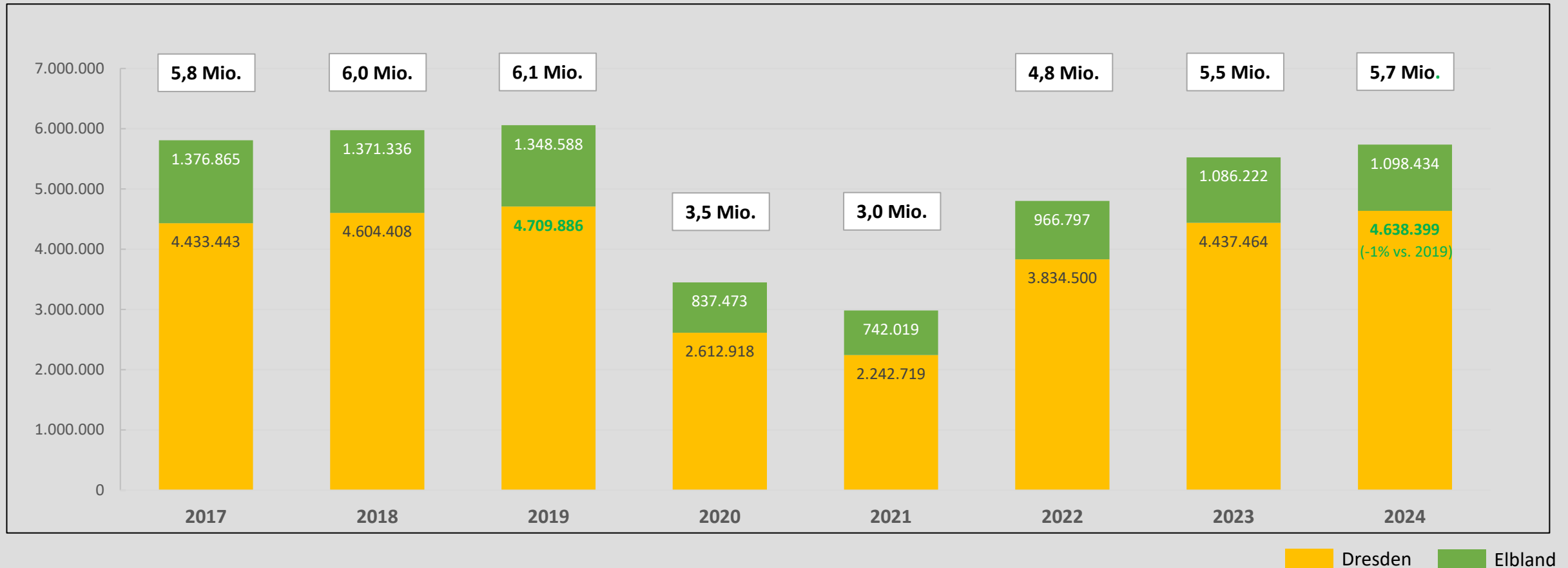
Quelle: Statistisches Landesamt Sachsen, Februar 2025

\* angeboten, aktueller Monat; \*\* gewichtet, aufgelaufenes Jahr

Elbland umfasst das Gesamtgebiet des Tourismusverband Elbland Dresden e.V., inkl. Reha- und Vorsorgeeinrichtungen

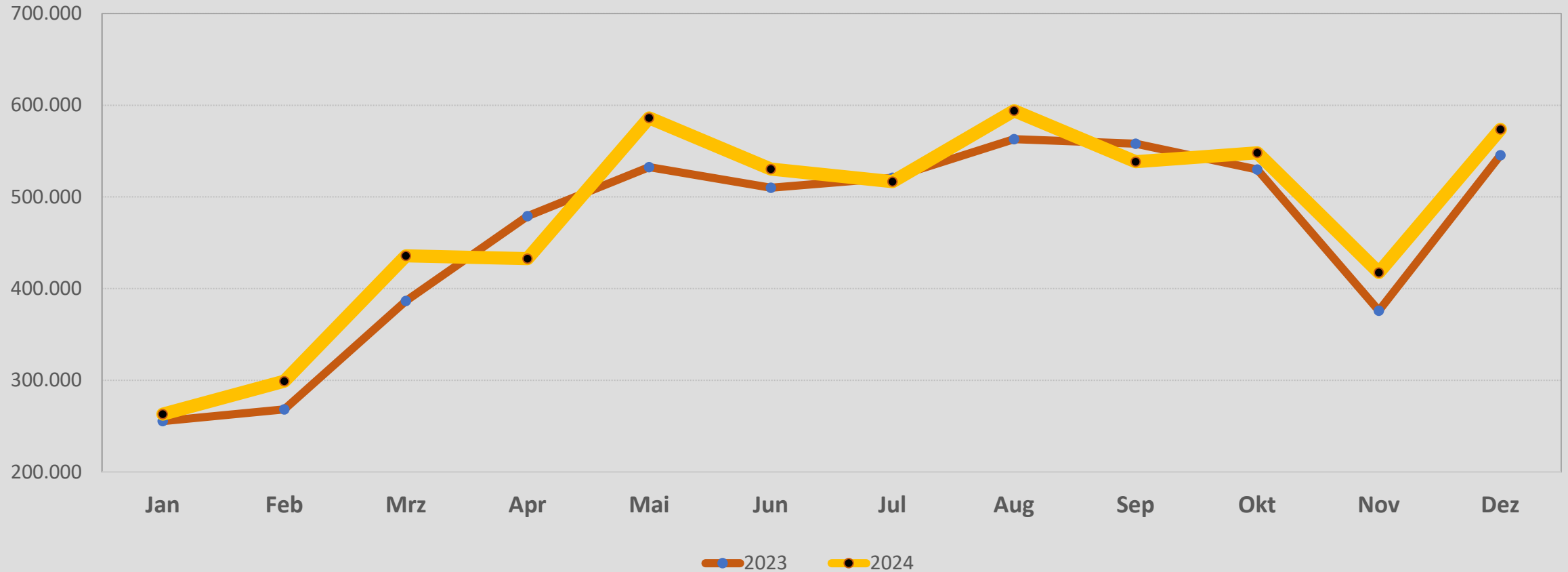
# Dresden erreicht fast 2019er-Niveau

## Übernachtungsentwicklung Dresden Elbland 2017 bis 2024



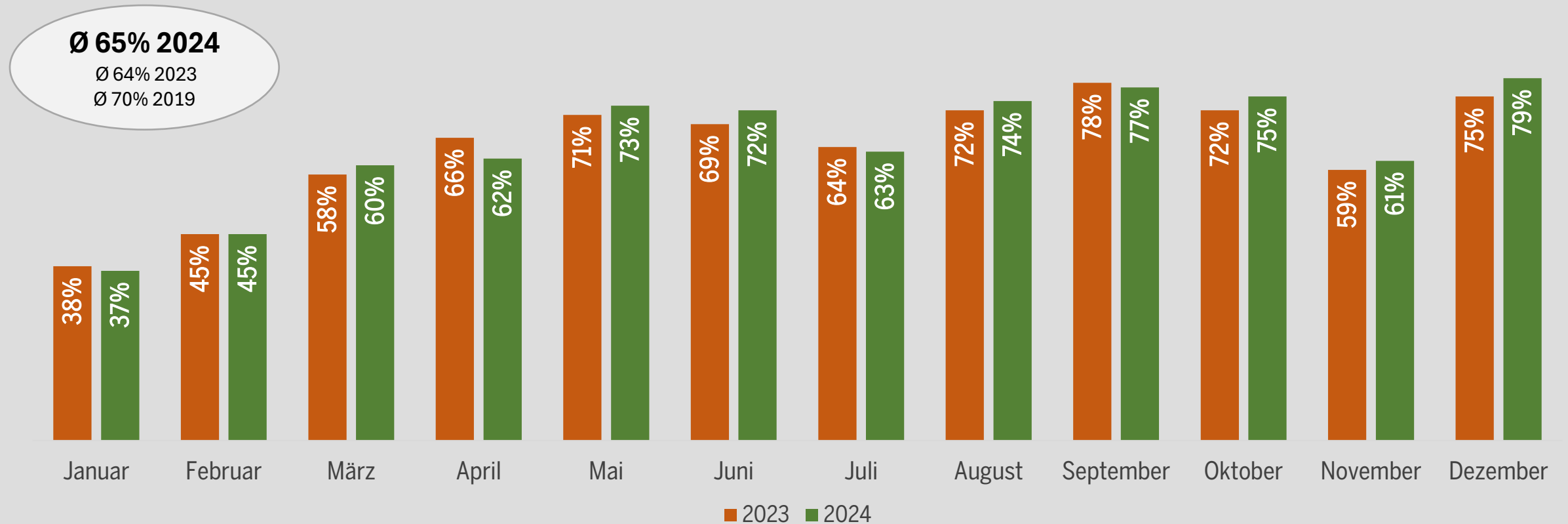
# August, Mai und Dezember sind 2024 stärkste Monate

## Übernachtungen Dresden Elbland pro Monat 2024 / 2023



# Steigende Zimmerauslastung in Dresden vs. 2023

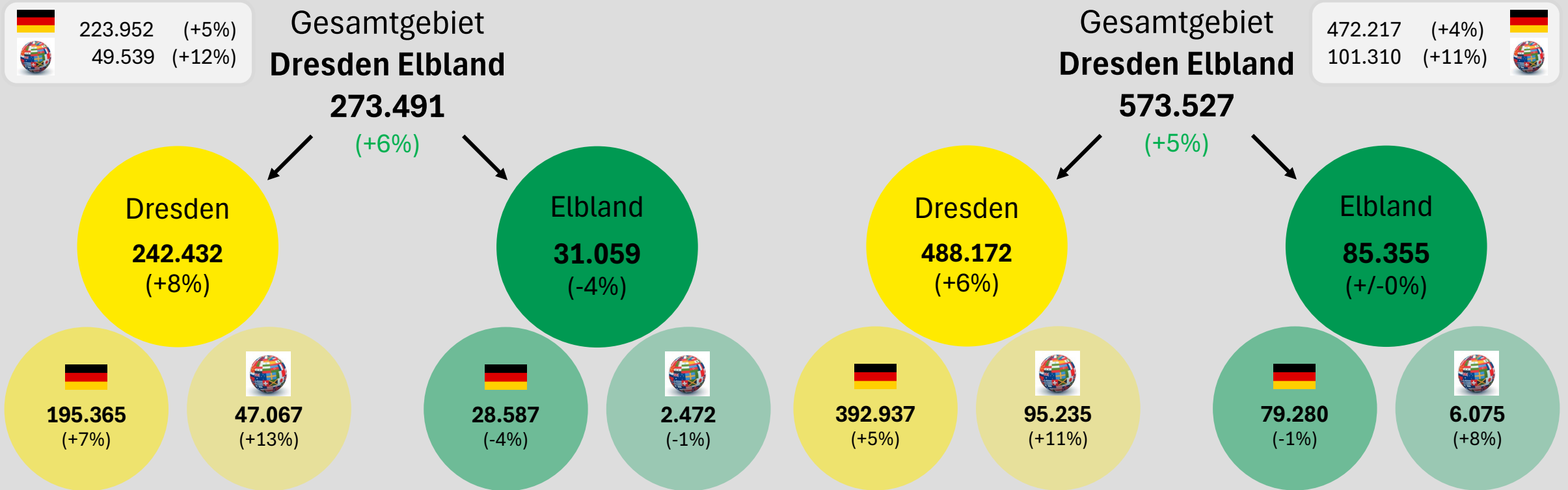
Zimmerauslastung pro Monat in Dresden 2024 / 2023



# Übernachtungsplus im Dezember, v.a. aus dem Ausland

Ankünfte & Übernachtungen Dresden Elbland Dezember 2024

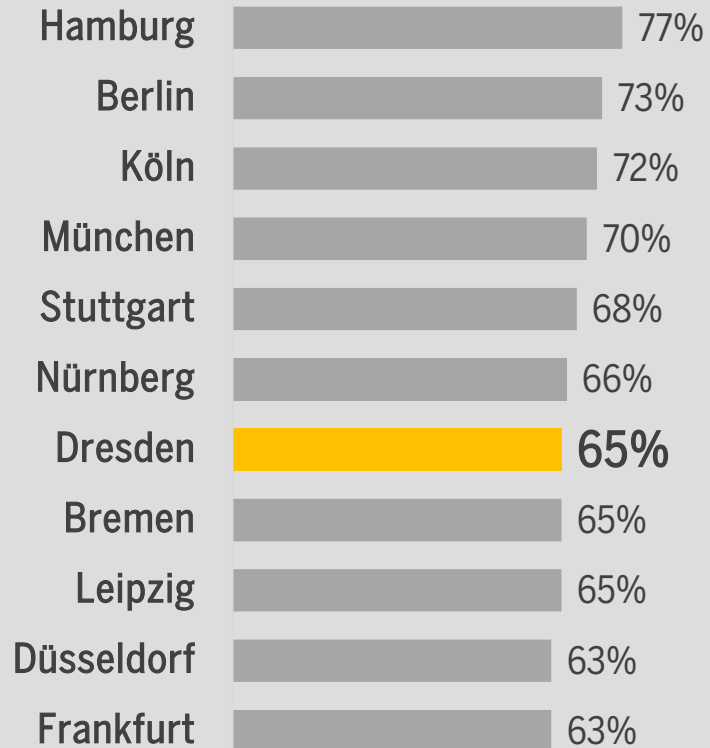
## Ankünfte



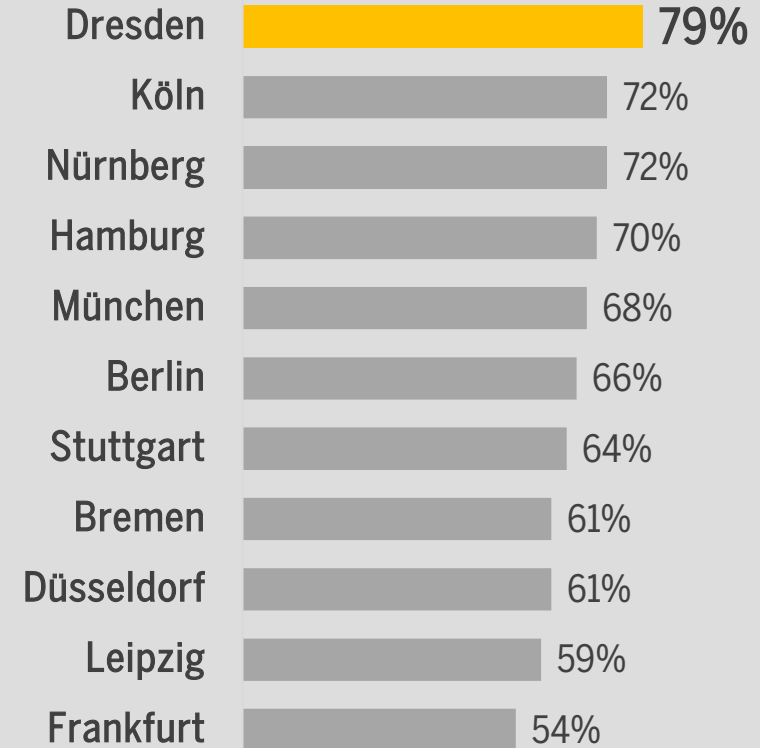
# Dresden erreicht erneut höchste Auslastung im Dezember

## Zimmerauslastung Dresden 2024 vs. Deutsche Großstädte

### Ø Zimmerauslastung Gesamtjahr 2024



### Ø Zimmerauslastung Dezember 2024



# Deutliches Gästeplus in Radeburg & Moritzburg vs. 2023

## Ankünfte im Elbland nach Gemeinden 2024

Gemeinde	2024	Entwicklung vs. 2023 in %	Entwicklung vs. 2019 in %
Coswig, Stadt	11.059	-11	-9
Freital, Stadt	10.217	+4	+22
Großenhain, Stadt	4.739	-4	-30
Klipphausen	12.545	-1	+4
Meißen, Stadt	95.637	+/-0	+3
Moritzburg	36.171	+6	+9
Nünchritz	3.500	-1	--
Pirna, Stadt	64.030	-3	+1

Gemeinde	2024	Entwicklung vs. 2023 in %	Entwicklung vs. 2019 in %
Radebeul, Stadt	87.395	+/-0	-27
Radeburg, Stadt	4.297	+8	--
Strehla, Stadt	5.830	-2	-31
Torgau, Stadt	25.994	+4	+20
Weinböhla	--	--	
Wilsdruff, Stadt	31.114	+5	-36
Zeithain	--	--	



# Hohes Übernachtungsplus in Radeburg & Großenhain vs. 2023

## Übernachtungen im Elbland nach Gemeinden 2024

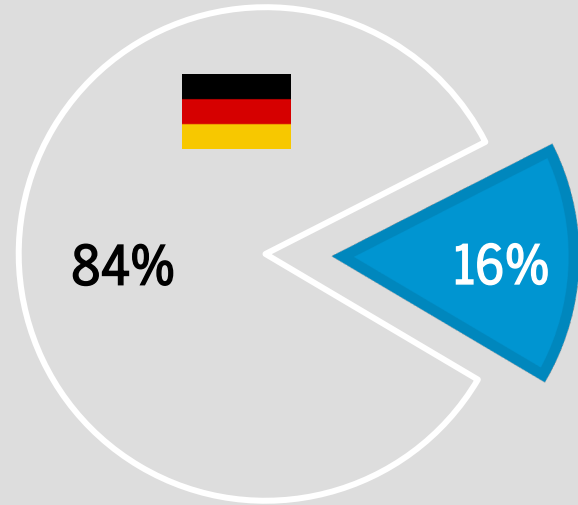
Gemeinde	2024	Entwicklung vs. 2023 in %	Entwicklung vs. 2019 in %
Coswig, Stadt	43.826	+10	+44
Freital, Stadt	22.408	+4	+28
Großenhain, Stadt	22.276	+16	-35
Klipphausen	30.164	+2	+31
Meißen, Stadt	184.281	-3	+8
Moritzburg	79.519	+4	+12
Nünchritz	6.625	+2	--
Pirna, Stadt	165.006	-1	+10

Gemeinde	2024	Entwicklung vs. 2023 in %	Entwicklung vs. 2019 in %
Radebeul, Stadt	185.033	+1	-28
Radeburg, Stadt	13.380	+21	--
Strehla, Stadt	12.293	+9	-20
Torgau, Stadt	48.113	+8	+46
Weinböhla	--	--	--
Wilsdruff, Stadt	62.385	+2	-24
Zeithain	--	--	--

# Stabiler Anteil von Gästen aus dem Ausland für Dresden

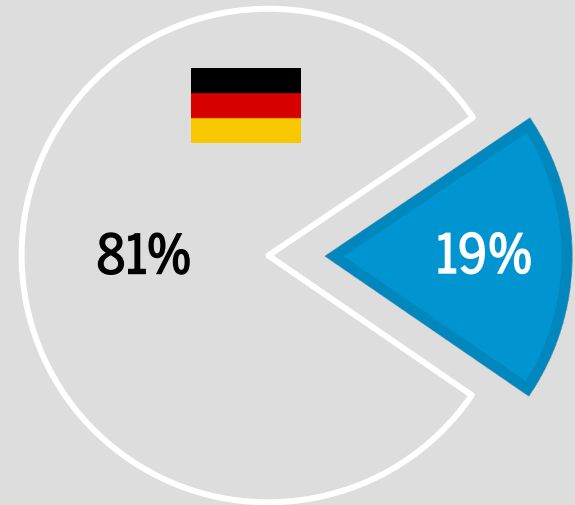
## Auslandsanteil an Übernachtungen Dresden Elbland 2024

### Dresden Elbland



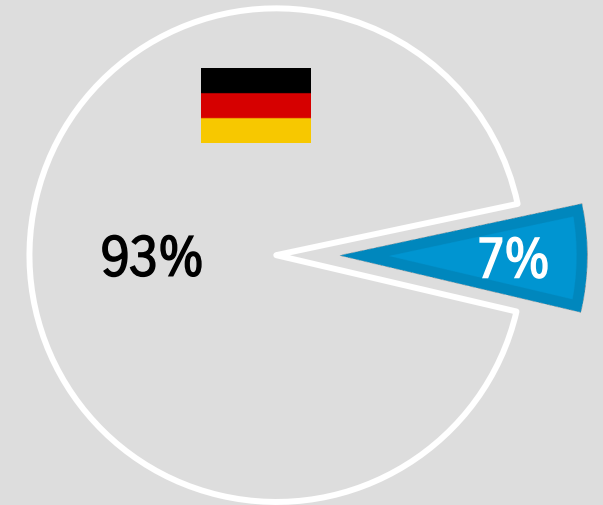
Anteil Ausland 2023:  
17%

### Dresden



Anteil Ausland 2023:  
19%

### Elbland

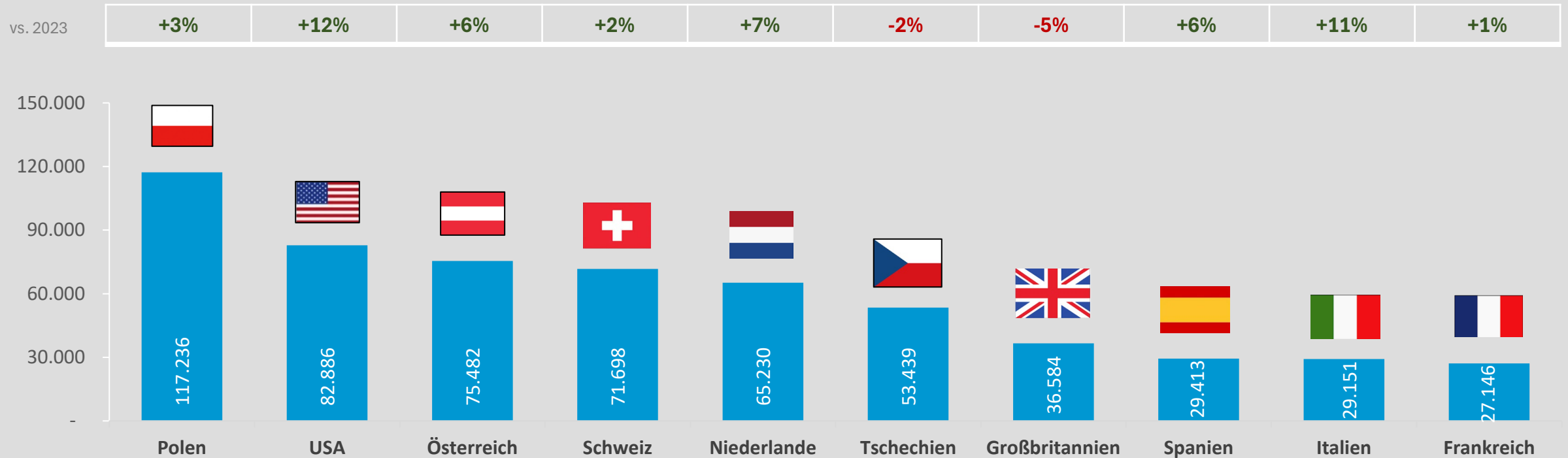


Anteil Ausland 2023:  
9%

■ % Anteil Ausland    □ % Anteil Inland

# Zweistelliges Wachstum aus den USA, Polen weiter Top-1

## Top-10 Auslandsmärkte nach Übernachtungen Dresden Elbland 2024



**Top 10 nach Übernachtungen Dezember 2024:** USA, Polen, Österreich, Tschechien, Schweiz, Niederlande, Spanien, Großbritannien, Japan, Süd-Korea

# Sie haben Fragen? Gerne an



Dresden Marketing GmbH &

Tourismusverband Elbland Dresden e.V.

E-Mail:

[info@marketing.dresden.de](mailto:info@marketing.dresden.de) &

[info@elbland.de](mailto:info@elbland.de)